

Ammatillisen koulutuksen rahoitus :

**Seppo Hänninen,
erityisasiantuntija, Opetushallitus
valtionosuudet /
aamukahvit 13.2.2025**

Rahoitusjärjestelmän piirteitä, nykyjärjestelmä

- Valtion talousarviossa määräraha
- Tavoitteelliset opiskelijavuodet OKM päätös (järjestämisluvissa vähimmäismäärä tästä n.90%)
- Kustannusperusteisuus perus- ja suoritusrahoitus
- Toteutuneet suoritteet suoritus- ja vaikuttavuusrahoitus
- Vaikuttavuusrahoituksessa kaikki tutkinnot samanarvoisia
- Rahoitus määräytyy pääosin laskennallisin perustein aiemmilta vuosilta, ei tarkisteta vastaamaan toteumia
- Koulutuksenjärjestäjä päättää
 - koulutustarjonnasta
 - rahoituksen kohdentamisesta
 - osaamisen hankkimisen prosesseista

Vuodelle 2025 OKM:n tekemät suoritepäätökset

- Opetus- ja kulttuuriministeriö on tehnyt varainhoitovuoden 2025 varsinaisen suorituspäätöksen 18.12.2024.
 - Päätös liitteinen on löydettävissä OKM:n www-sivuilla osoitteessa: Suoritepäätökset - OKM - Opetus- ja kulttuuriministeriö <https://okm.fi/suoritepaatokset>
 - Varsinaisessa suoritepäätöksessä määräytyy painotetun opiskelijavuoden hinta kaavalla perusrahoitus ilman harkinnanvaraisia korotuksia jaettuna painotetuilla opiskelijavuosilla = $1.421.697.005 \text{ €} / 205.926 \text{ opv} = \mathbf{6.903,92 \text{ €}}$ /painotettu opiskelijavuosi
 - Varsinaisessa suoritepäätöksessä määräytyy suoritusrahoituksen pisteen hinta kaavalla suoritusrahoitus yhteensä jaettuna painotetuilla pisteillä = $412.755.002 \text{ €} / 15.749.819 \text{ pist} = \mathbf{26,21 \text{ €}}$ /piste
 - Lisäksi vaikuttavuuden perusteella on jaettu 206.377.000 €, josta tutkinnon ja tutkinnon osien suorittaneiden työllistymisen ja jatko-opintoihin sijoittumisen perusteella 70% ja opiskelijapalautteen perusteella 15% ja työelämäpalautteen perusteella 15%.
- Vuoden 2025 lisäsuoritepäätöksiin ja oikaisuihin **10 milj € + strategiarahoitus 3 milj. euroa**
Rahoituksen määräytymisperusteet ammatillinen koulutus 2025
- https://www.oph.fi/sites/default/files/documents/05%20AMMATILLINEN%20KOULUTUS_2.pdf

Painotetun suoritteiden hinnan muutokset 2018-2025

	2018	2019	2020	2021	2022	2023	2024	2025
Ammatillisen koulutuksen rahoitus, nykytaso, sisstr.rah.	1703,6 milj €	1732,8 milj €	1851,4 milj euroa + lisätalousarviot 46,5 milj euroa	1930,9 milj euroa + lisätalousarviot	1 999,5 milj €	2062,9 milj €	2163,5 milj €	2066,8 milj €
Perusrahoitus € (ilman määräaikaista lisäyksiä+LT)	1586 milj €	1614 milj €	1 216,0 milj €	1 365,1 milj €	1 410,2 milj €	1 433,5 milj €	1504,0 milj €	1454,6 milj €
Painotetun tavoitteellisen opiskelijavuoden hinta €/painotettu opv	8.174 €/p.opv	8.175 €/painot.opv	5.901,84 €/painot.opv	6.150,63 €/painot.opv	6.106,8 €/painot.opv	6.497,6 €/painot.opv	6.824,4 €/painot.opv	6903,9 €/painotettu opiskelijavuosi
Suoritusrahoitus €	83,5milj €	84,9 milj €	370,3 milj €	367,2 milj €	382,9 milj €	409,6 milj €	429,7 milj €	412,8 milj €
Painotetun suorituspisteen hinta €/suorituspiste	23,75 €/st.p.	24,02 €/suorituspiste	23,66 €/suorituspiste	23,57 €/suorituspiste	26,1 €/suorituspiste	26,4 €/suorituspiste	28,05 €/suorituspiste	26,2 €/suorituspiste
Vaikuttavuusrahoitus yhteensä €	0	0	185,1 milj €	183,6 milj €	191,5 milj€	204,8 milj€	214,9 milj €	206,4 milj €
- josta työll& jatk.op sijoittum.			138,9 milj € = 733,01 €/piste	137,7 milj € = 691,84 €/piste	143,6 milj € = 403,2 €/piste	143,4 milj € = 460,3 €/piste	150,4 milj € = 481,2€/piste	144,5 milj=428 €/piste
- josta aloituspalaute			11,6 milj € = 9,29 €/piste	11,5 milj € =6,97 €/piste	11,97 milj.€ =6,7 €/piste	7,7 milj =4,9 €/piste	8,1 milj e= 4,8 €/piste	7,7 milj€=4,5 €/piste
- valmistuneiden palaute			34,7 milj € = 5,24 €/piste	34,4 milj € =3,99 €/piste	35,9 milj € =3,9 €/piste	23 milj = 2,4 €/piste	24,2 milj € = 2,4 €/piste	23,2 milj€=2,1 €/piste
- josta työpaikkaohjaajakysely						23 milj = 0,06€/piste	24,2 milj€ = 0,07 €/piste	23,2 milj €=0,068 €/piste
- josta työpaikkakysely						7,7 milj=0,04 €/piste	8,1 milj e= 0,04 €/piste	7,7 milj €=0,038 €/piste

Varsinainen suoritepäätös vuodelle 2025


RAHOITUKSEN LASKENTA varsinainen suoritepäätös 18.12.2024	
Toteutuneet opiskelijavuodet 2023 yhteensä (rahoitusperuste)	187 273,15
Painotetut toteutuneet opiskelijavuodet 2023	228 569,36
Vuoden 2023 toteutuneiden opiskelijavuosien profiilikerroin painotettu keskiarvo	1,2205
Tavoitteellinen opiskelijavuosimäärä 2025 vars.suoritepäätös	166 824
- josta työvoimakoulutuksen osuus	8 725
Painotettu tavoitteellinen opiskelijavuosimäärä 2025	205 926
Vuoden 2025 tavoitteellisten opiskelijavuosien profiilikerroin, painotettu keskiarvo	1,234390735
Perusrahoituksen laskenta 2025	
Laskennallinen rahoitus yhteensä	2 063 774 000
-josta perusrahoituksen osuus yhteensä	1 444 642 000
Oikaisu- ja jakovara (jaetaan myöhemmin v. 2025 aikana)	10 000 000
Varsinaisen suoritepäätöksen suoriteperusteinen perusrahoitus	1 421 697 005
Perusrahoituksen harkinnanvarainen korotus yhteensä (euroa)	12 945 000
PERUSRAHOITUS yhteensä (myönnetty rahoitus)	1 434 642 005
Painotetun tavoitteellisen opiskelijavuoden hinta 2025 €/painotettu opiskelijavuosi = (1 421 697 005/205 926)	6903, 9218

Varsinainen suoritepäätös vuodelle 2025

Suoritusrahoituksen laskenta 2025 (myönnetty rahoitus)	
Suoritusrahoituksen osuus laskennallisesta rahoituksesta 20 %	412 755 002
Toteutuneet suoritettut tutkinnot yhteensä 2023	68 803
Toteutuneet painotetut tutkintojen pisteet 2023 yhteensä	3 397 576,97
Rahoituksen perusteena käytettävät suoritettut osaamispisteet	13 179 336,80
Rahoituksen perusteena käytettävät painotetut osaamispisteet	12 352 242,16
Painotetut pisteet yhteensä	15 749 819,40
Suoritusrahoituksen painotetun pisteen hinta <u>2025</u> (€/piste)	26,2069673

Varsinainen suoritepäätös vuodelle 2025

Vaikuttavuusrahoituksen osuus laskennallisesta rahoituksesta <u>10%</u>	206 377 000
Työllistymisen ja jatko-opintoihin sijoittumisen perusteella jaetaan	144 463 899
Tutkinnon suorittaneet yhteensä v2021	67 983
Tutkinnon osia suorittaneet (pl. tutkinnon suorittaneet) v.2021	113 597
Työllistyneiden ja jatko-opintoihin sijoittuneiden (v. 2022 <u>lopussa</u>) pisteet yhteensä (tutkinnon ja tutkinnon osia suorittaneet yhteensä yhteensä)	337 525,5
Rahoitusosion painotetun pisteen <u>hinta 2025</u> €/piste	428,00884384
Aloittaneiden opiskelijapalautteen perusteella jaetaan	7 739 135
Aloittaneiden palautteen painotetut pisteet yhteensä	1 738 649,7
Rahoitusosion painotetun pisteen <u>hinta 2025</u> (€/piste)	4,451233046
Päätäneiden opiskelijapalautteen perusteella jaetaan	23 217 415
Päätäneiden antaman palautteen painotetut pisteet yhteensä	11 096 694
Rahoitusosion painotetun pisteen <u>hinta 2025</u> (€/piste)	2,09228217
Työpaikkakyselyn palautteen perusteella jaetaan	7 739 135
Työpaikkakyselyn työpaikkajaksojen kalenteripäivät yhteensä	15 498 441
Työpaikkojen antaman palautteen painotetut pisteet yhteensä	204 648 707,2
Rahoitusosion painotetun pisteen <u>hinta 2025</u> (€/piste)	0,037816686
Vertailutietona tot työpaikkajakson kalenteripäivää kohti €/pv	0,50
Työpaikkaohjaajakyselyn palautteen perusteella jaetaan	23 217 415
Työpaikkaohjaajakyselyn työpaikkajaksojen kalenteripäivät yhteensä	15 498 467
Työpaikkaohjaajien antaman palautteen painotetut pisteet yhteensä	343 166 822
Rahoitusosion painotetun pisteen <u>hinta 2025</u> (€/piste)	0,067656339
Vertailutietona tot työpaikkajakson kalenteripäivää kohti €/pv	1,50



n. 2,0 €/kalenteripäivä

Arvonlisäverokorvausten määrä vuodelle 2025 nousi noin 1,6 milj euroa vuodesta 2024 (perusteena vuoden 2023 alv-kulut)

Arvonlisäverokorvausten määrä vuodelle 2025	
Yksityisten koulutuksen järjestäjien ilmoittamat arvonlisäverokompensaation oikeuttavat arvonlisäverokulut <u>vuonna 2023</u>, €	46 961 415
Arvonlisäverokorvausten jakoperuste on ns. <u>euro-eurosta</u> eli kunkin järjestäjän arvonlisäverokorvaus v.2025 vastaa kunkin <u>järjestäjän vahvistamia</u> toteutuneita kuluja vahvistetussa tilinpäätöksessä (v. 2023)	46 961 415
Keskimääräinen arvonlisäverokorvaus myönnetystä yksityisten koulutuksen järjestäjien saamasta rahoituksesta ilman alv:a %	6,84 %

Vuoden 2025 varsinainen suoritepäätös, poiminta

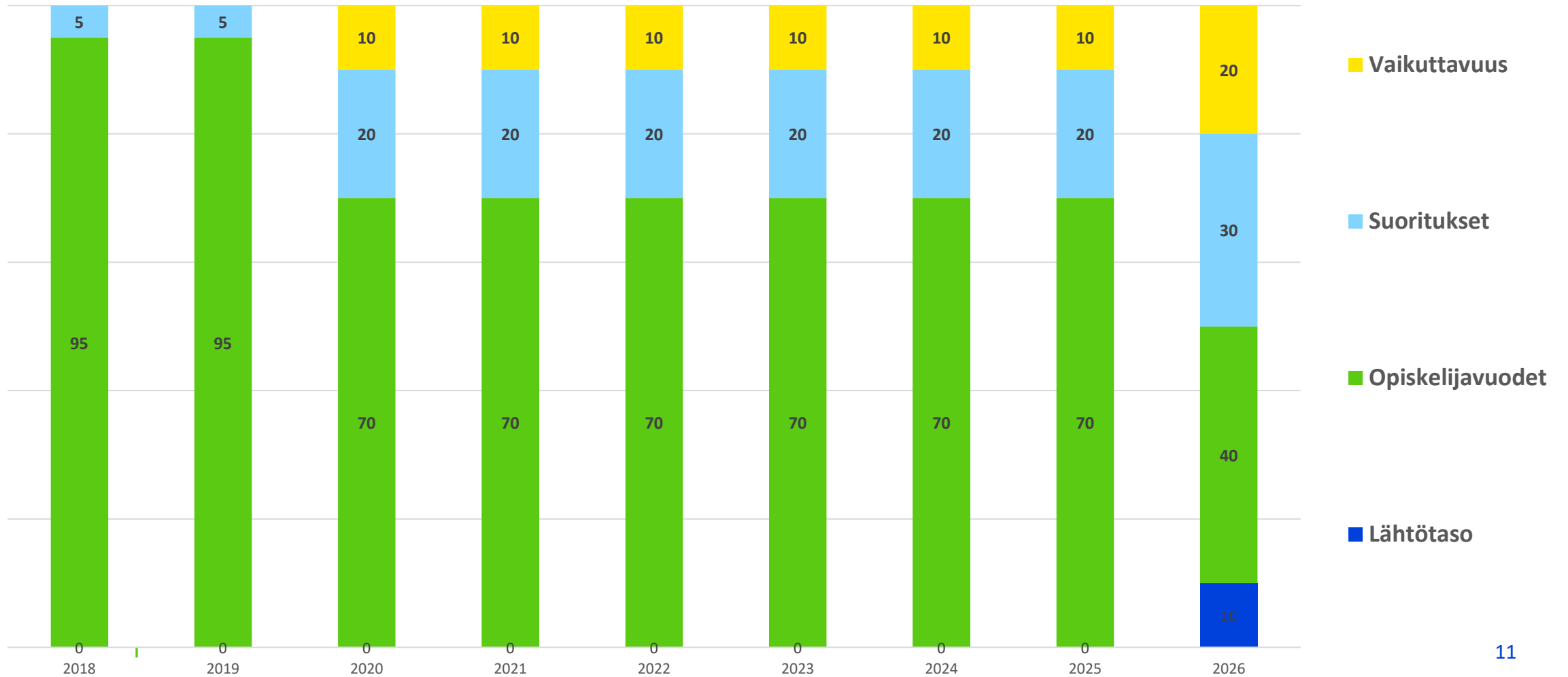
Y-tunnus	Nimi	Työllistymisen ja jatkoopintoihin					Työpaikkaohjaaj				Leikkauksen kohdennuksen laskennallinen nettovaikutus järjestäjälle, vähennystä rahoitukseen
		Perusrahoitus €/tavoitteellinen opiskelijavuosi	Suoritusrahoitus €/tavoitteellinen opv	sijoittuminen €/tavoitteellinen opv	Aloituspalautte €/tavoitteellinen n opv	Päättöpalautte €/tavoitteellinen opv	akysely €/tavoitteellinen n opv	Työpaikkakysely €/tavoitteellinen n opv	Yhteensä €/tavoitteellinen opv		
3008326-5	AEL-Amiedu Oy	5 973	2 542	792	70	245	138	26	9 786	1 589 987	
0155651-0	Tampereen Aikuiskoulutussäätiö sr	6 346	2 721	1 085	68	226	235	70	10 751	1 123 666	
0204964-1	SASKY koulutuskuntayhtymä	7 298	2 333	828	36	116	128	26	10 764	924 168	
1852679-9	Savon Koulutuskuntayhtymä	7 920	2 306	828	54	144	191	36	11 479	857 551	
0201689-0	Rastor-instituutti ry	5 155	2 455	1 114	88	281	146	19	9 257	669 689	
2245018-4	Länsirannikon Koulutus Oy	7 399	2 394	828	51	160	122	90	11 045	566 581	
0202496-2	Työtehoseura ry	8 209	2 941	874	68	193	247	67	12 598	489 926	
2918298-7	Careeria Oy	6 881	2 491	898	57	187	109	29	10 653	439 410	
0207390-8	Itä-Savon koulutuskuntayhtymä	7 257	2 815	1 207	65	161	125	77	11 709	426 541	
0993644-6	Koulutuskeskus Salpaus -kuntayhtymä	7 472	2 139	841	50	143	205	104	10 954	419 830	
0208850-1	Suomen Yrittäjäopisto Oy	5 753	2 732	1 313	163	382	52	3	10 398	418 861	
0142247-5	Turun Aikuiskoulutussäätiö sr	7 092	2 624	1 042	62	197	194	42	11 253	387 038	
1958694-5	Kotkan-Haminan seudun koulutuskuntayhtymä	7 415	2 319	851	40	153	152	61	10 992	336 557	
0214958-9	Kajaanin kaupunki	7 766	2 251	822	40	143	201	72	11 294	320 204	
0823246-3	Peimarin koulutuskuntayhtymä	8 747	2 366	756	48	134	98	20	12 169	317 346	
0214765-5	Ylä-Savon koulutuskuntayhtymä	8 685	2 612	874	61	156	146	70	12 603	298 433	
0212371-7	Pohjois-Karjalan Koulutuskuntayhtymä	8 144	2 342	891	45	135	170	70	11 797	292 913	
0215281-7	Kirkkopalvelut ry	7 525	2 506	838	49	149	205	58	11 330	280 946	
2627679-3	Hämeen ammatti-instituutti Oy	8 671	2 255	828	45	133	195	61	12 187	280 896	
2249317-6	Etelä-Savon Koulutus Oy	8 226	2 528	815	53	136	147	48	11 952	275 631	
0208916-8	Keski-Pohjanmaan Koulutusyhtymä	8 454	2 857	957	50	139	156	94	12 706	261 933	
1027740-9	Etelä-Karjalan Koulutuskuntayhtymä	7 692	2 574	876	38	162	82	31	11 455	245 964	
2064886-7	Axxell Utbildning Ab	7 677	2 487	852	41	135	74	21	11 287	227 095	
0774302-6	Kiinteistöalan Koulutussäätiö sr	5 905	1 576	586	38	232	26	7	8 371	220 207	
0208201-1	Jyväskylän koulutuskuntayhtymä Gradia	7 705	2 490	925	41	128	123	38	11 450	218 489	
2109309-0	Kemi-Tornionlaakson koulutuskuntayhtymä Lappia	8 121	2 142	849	46	131	112	47	11 448	213 615	
2756786-7	Suomen Diakoniaopisto - SDO Oy	7 502	2 675	981	53	160	123	91	11 587	200 058	
0204023-3	Lounais-Suomen koulutuskuntayhtymä	7 786	2 444	1 081	50	132	151	32	11 675	159 547	
0213834-5	Keski-Uudenmaan koulutuskuntayhtymä	7 705	2 513	805	57	141	124	31	11 376	158 017	
0155402-1	Ahlmanin koulun Säätiö sr	8 064	3 616	924	88	190	107	43	13 031	149 618	
0681365-1	Suomen ympäristöopisto SYKLI Oy	5 098	2 195	796	80	387	197	91	8 843	141 736	
0208589-6	Äänekosken Ammatillisen Koulutuksen kuntayhtymä	8 141	2 426	872	56	152	145	42	11 835	122 538	

Vuoden 2025 varsinainen suoritepäätös, poiminta

Y-tunnus	Nimi	Työllistyminen ja jatkoopintoihin								Yhteensä	Leikkauksen kohdennuksen laskennallinen nettovaikutus järjestäjälle, vähennystä rahoitukseen	Leikkauksen kohdennuksen laskennallinen nettovaikutus järjestäjälle, lisäystä rahoitukseen					
		Perusrahoitus		Suoritusrahoitus		sijoittuminen		Aloituspalautte					Päätöspalautte		Työpaikkaohjaaj akysely	Työpaikkakysely	
		€/tavoitteellinen opiskelijavuosi	opv	€/tavoitteellinen opv	opv	n opv	opv	€/tavoitteellinen n opv	opv				€/tavoitteellinen n opv	opv			
3240571-5	Ammattiopisto Luovi Oy	36 659		4 928		415		21		64		60		22	42 168	-	3 067 934
2811092-2	Ammattiopisto Spesia Oy	37 450		6 111		378		22		62		38		8	44 069	-	2 298 727
0201375-3	Live-säätiö sr	36 342		4 385		340		21		53		45		7	41 193	-	1 970 865
0147520-0	Kiipulasäätiö sr	39 786		6 161		484		26		67		99		21	46 645	-	1 380 963
0201256-6	Helsingin kaupunki	8 163		1 967		746		33		76		92		17	11 094	-	1 255 114
0211675-2	Tampereen kaupunki	8 034		2 425		920		34		107		143		35	11 698	-	810 293
0204819-8	Turun kaupunki	7 562		2 469		937		29		122		90		19	11 229	-	591 532
0992445-3	Koulutuskuntayhtymä OSAO	8 096		2 574		905		30		133		148		63	11 949	-	554 345
0502454-6	Espoon seudun koulutuskuntayhtymä Omnia	7 048		2 177		804		53		148		106		22	10 357	-	511 144
0124610-9	Vantaan kaupunki	7 439		2 344		800		52		119		72		24	10 850	-	334 281
0203167-9	Luksia, Länsi-Uudenmaan koulutuskuntayhtymä	7 764		2 072		883		31		121		102		21	10 995	-	269 761
1648362-5	Svenska Framtidsskolan i Helsingforsregionen Ab	7 721		2 142		771		40		90		93		12	10 868	-	266 670
0150951-1	Aitoon Emäntäkoulu Oy	42 818		3 961		183		16		36		20		5	47 039	-	245 854
0796234-1	Optima samkommun	10 978		2 770		991		33		130		215		50	15 166	-	240 414
0209602-6	Vaasan kaupunki	7 465		2 331		866		35		89		103		10	10 900	-	216 543
2162576-3	Helsinki Business College Oy	6 362		1 938		763		38		117		124		28	9 369	-	180 317
0973712-1	Suupohjan koulutuskuntayhtymä	8 917		2 656		693		48		102		141		48	12 604	-	112 798
1807931-9	Järviseudun Koulutuskuntayhtymä	9 006		2 226		748		33		83		101		20	12 217	-	102 174
0210010-1	Jokilaaksojen koulutuskuntayhtymä	8 429		2 249		972		53		132		159		67	12 062	-	91 088
2734201-9	Perho Liiketalousopisto Oy	6 487		2 198		928		47		145		154		73	10 032	-	86 015
0210287-9	Koulutuskuntayhtymä Brahe	8 577		2 220		779		47		105		80		26	11 833	-	76 356
0203929-1	Satakunnan koulutuskuntayhtymä	7 270		2 861		1 012		55		199		320		213	11 930	-	52 469
0206289-7	Valkeakosken seudun koulutuskuntayhtymä	7 576		2 233		834		56		131		163		31	11 023	-	38 799
0205303-4	Koulutuskuntayhtymä Tavastia	7 670		2 250		845		42		129		154		49	11 140	-	34 252
0942165-3	Jyväskylän Talouskouluyhdistys r.y.	7 803		3 008		857		73		149		241		95	12 227	-	28 671
0207872-5	Kuopion Talouskoulun kannatusyhdistys ry	7 468		2 375		885		62		116		120		32	11 058	-	25 818
0365121-2	Paasikiviopistoyhdistys r.y.	10 049		2 167		891		20		66		-		-	13 194	-	25 405
2334857-9	Folkhälsan Utbildning Ab	11 703		3 538		1 254		27		130		48		2	16 702	-	22 114
0206148-0	Tampereen Musiikkiopiston Säätiö sr	9 194		2 561		1 154		12		108		-		-	13 030	-	14 757
0187690-1	Oulun kaupunki	10 356		3 055		1 185		30		165		7		-	14 798	-	14 570
0209492-8	Fria Kristliga Folkhögskolföreningen FKF rf	12 013		3 148		330		22		58		-		-	15 570	-	13 203
0166930-4	Tanhuvaaran Säätiö sr	13 136		3 422		1 537		78		157		286		84	18 701	-	13 027

Kokonaisrahoituksen jakautuminen eri osioihin,

Laskennallisen rahoituksen osuudet prosentteina, valtionosuusrahoitus yhteensä, järjestäjäkohtaisesti rahoitus toteutuu eri osuuksilla, ei strategiarahoitusta



Ammatillisen koulutuksen rahoitusuudistus

- Uudella rahoitusmallilla kannustusta siihen, että opiskelijat suorittavat opintoja, valmistuvat, työllistyvät ja siirtyvät jatko-opintoihin valmistumisen jälkeen
 - Opiskelijavuosiin perustuvaa laskennallista rahoitusta lasketaan 70 prosentista 50 prosenttiin
 - Tutkinnoista ja tutkinnon osien osaamispisteistä saatavaa rahoitusta nostetaan 20 prosentista 30 prosenttiin
 - Tutkinnon ja tutkinnon osia suorittaneiden työllistymisestä ja jatko-opiskelusta (korkeakoulu) osuutta nostetaan 7 prosentista 18 prosenttiin
 - Loppu 2 prosenttia tulee opiskelija- ja työelämäpalautteesta, nykyisin 3 prosenttia
- Kannusteet koulutuksen kohdentamiseen
 - Otetaan rahoituksen yhdeksi kriteeriksi lähtötaso, jolla kannustetaan ottamaan opiskelijoiksi myös lähtötasoltaan heikompia opiskelijoita ja huolehtimaan heidän opintojensa etenemisestä
 - Kannustetaan ohjaamaan koko tutkinnon suorittamista ennen kaikkea niille, joilta puuttuu aikaisempi ammatillinen tai sitä korkeampi tutkinto; koko tutkinnoista saa osaamispisterahoituksen lisäksi rahoitusta ilman perusasteen jälkeistä tutkintoa olevista ja vain ylioppilastutkinnon varassa olevista
 - Osaamispisteistä rahoitus saa entiseen tapaan riippumatta siitä onko tavoitteena koko tutkinto vai tutkinnon osia
 - Kannustetaan kohdentamaan koulutusta ennestään ei työllisinä oleville, tutkinnon ja tutkinnon osia suorittaneiden työllistymisestä ja jatko-opiskelusta korkeakoulussa rahoitusta saa ennen koulutusta ei työllisinä olleista
 - Kannustetaan tarjoamaan koulutusta tarkoituksenmukisessa laajuudessa, koko tutkinnon ja tutkinnon osia suorittaneiden työllistymisestä ja jatko-opiskelusta rahoitusta samoin kriteerein

Ammatillisen koulutuksen rahoitusuudistus – rahoituksen osat ja painotukset

- Suoritepäättöksen haku- ja päätösprosessi kevenee ja koulutuksen järjestäjien rahoituksen ennakoitavuus paranee, kun siirrytään laskennallisessa rahoituksessa kokonaisuudessaan käyttämään toteutuneita suoritteita
 - Perustuu varainhoitovuotta edeltävän kahden vuoden ajanjaksoon, esim. v.2026 tiedot 1.7.2023 – 30.6.2025, palautteissa edeltävän yhden vuoden ajanjakson esim 2026 1.7.2024 – 30.6.2025 tietoihin
 - Oppivelvollisuuslain mukaisten maksuttomaan opiskeluun oikeutettujen opiskelijoiden opiskelijavuodet otetaan opiskelijavuosirahoituksissa sellaisenaan huomioon
 - Ei-maksuttomuuden piiriin kuuluvia opiskelijoita koskien koulutuksen järjestäjien järjestämislupiin tulee rahoituksen perusteeksi hyväksyttävillä toteutuneilla opiskelijavuosilla **enimmäismäärä**
- Laskennallinen rahoitus: kustannusryhmä- ja tutkintotyyppikertoimella sekä korotuskertoimilla (vaativa erityinen tuki, majoitus) painotetut toteutuneet opiskelijavuodet
 - osuus laskennallisesta rahoituksesta 40 %; opiskelijavuosirahoituksesta neljä viidesosaa
 - Tutkintokoulutuksessa tutkinnot sijoittuvat 7 kustannusryhmään, joilla omat kertoimensa, lisäksi valmentavan koulutuksella ja muulla ammatillisella koulutuksella (täydentävä ja syventävä) omat kertoimensa
 - täydentävässä ja syventävässä muussa ammatillisessa koulutuksessa 3 vuoden siirtymäaika, jonka jälkeen poistuisi, ja osa koulutuksista voisi siirtyä tutkintokoulutuksen osana rahoitetuksi

Ammatillisen koulutuksen rahoitusuudistus – rahoituksen osat ja painotukset

- tutkintojen sijoittuminen kustannusryhmiin perustuu kerättyihin kustannustietoihin, ei harkintaa;
 - v.2026 rahoituksessa kertoimet tulevat perustumaan v.2023 kustannustietoihin
- aikaisemman 5 kustannusryhmän sijasta tutkintokoulutuksessa 7 kustannusryhmää
- tutkintokoulutuksen kustannusryhmien kertoimien hajonta on kasvanut, keskimääräistä (keskiarvo yksi) pienemmät kertoimet saavat aikaisempaa pienempiä arvoja ja keskimääräistä suurempaa suurempia arvoja
- kertoimien hajonnan kasvu, pieneneminen ja suureneminen, johtuu siitä, että aiemmassa rahoitusmallissa kustannuksia tasattiin 90 % rahoitusosuudessa, mutta tässä uudessa vain 40 % osuudessa, loppu 60 % on kustannusten näkökulmasta tasahintaista;
- tutkintotyyppikerroin, jolla alennetaan ammatti ja erikoisammattitutkintojen rahoitusta perustutkintoihin nähden säilyy entisen kaltaisena, koska myös at:n ja eat:n opiskelijamaksujen keräämismahdollisuus säilyy; lisäksi otetaan huomioon vastaavasti kuin edellä kustannusryhmäkertoimissa rahoitusosuusmuutos (90 %->40%)
 - työvoimakoulutuksen kerroin poistuu, koska työvoimakoulutuksen ammatti- ja erikoisammattitutkinnot rinnastuvat perustutkintoon tutkintotyyppikertoimessa, joten takaisin kompensatiota ei tarvita
- Opiskelijavalmiuksia tukevien opintojen ja henkilöstökoulutuksen kertoimet poistuvat
- erityisen tuen korotuskerroin poistuu, vankilaopetuksen korotuskerroin poistuu; vankilaopetus rahoitetaan jatkossa osana harkinnanvaraista koulutusta

Ammatillisen koulutuksen rahoitusuudistus – rahoituksen osat ja painotukset

- rahoitusmalliin uutena kriteerinä on lähtötaso, jonka voi olettaa ottavan objektiivisemmin huomioon erilaiset oppijoiden opiskeluvalmiudet, ja opiskeluun liittyvän erilaisen tuen tarpeen
- vaativan erityisen tuen korotuskertoimet säilyvät, mutta porrastus muuttuu, uusi porrastus: tutkintokoulutus, TUVA, TELMA
- majoituksen korotuksen painotukset entiset: majoitus, sisäoppilaitos muotoinen majoitus, vaativan erityisen tuen majoitus
- **Laskennallinen rahoitus: lähtötasokertoimilla painotetut toteutuneet opiskelijavuodet**
 - osuus laskennallisesta rahoituksesta 10 %; opiskelijavuosirahoituksesta yksi viidesosa
 - oppivelvollisuuslain mukaisesti maksuttomuuden piiriin kuuluvien opiskelijoiden opiskelijavuosia painotetaan perusopetuksen päättötodistuksen keskiarvoon perustuvan porrastuksen mukaisilla kertoimilla (mitä alempi arvosana, sen suurempi kerroin), porrastus: 9-10; 8-8.99; 7-7.99; 6-6.99; 5-5.99; oppivelvollisuuslain mukaisesti
 - ei maksuttomuuden piiriin kuuluvien opiskelijoiden opiskelijavuosia painotetaan aikaisempaan koulutukseen perustuvalla porrastuksella (mitä alempi koulutustausta sen suurempi kerroin), porrastus: 1)korkeakoulututkinto; 2)muu kuin korkeakoulututkinto; 3)ei pohjakoulutusta, opiskelija tutkintokoulutuksessa; 4)ei pohjakoulutusta, opiskelija TUVAssa; 5)ei pohjakoulutusta, opiskelija TELMAssa ;
 - **Laskennallisen rahoitus: tutkinnon osien osaamispisteet ja tutkinnot:**

Ammatillisen koulutuksen rahoitusuudistus – rahoituksen osat ja painotukset

- jossa osaamispisteiden painoarvo n.80 % sisältäen myös koko tutkinnon suorittaneet; jokainen osaamispiste saman arvoinen, koko tutkintoa suorittavien osaamispisteet huomioidaan koko tutkinnon laajuisesti
- osaamispisteiden lisäksi rahoitusta koko tutkinnoista, painoarvo n.20 %; koko tutkinnoista rahoitusta vain ilman ammatillista tai korkeakoulututkintoa olevista (eli pelkkä perusaste tai yo), tutkinnosta 72 pistettä
- edellä kuvattu osaamispisterahoitus tarkoittaa, että jatkossakin tässä rahoitusosioista, joka lisäksi kasvaa 20 prosentista 30 prosenttiin, saa hyvin rahoitusta myös aikaisemman tutkinnon omaavista
- **Laskennallinen rahoitus: tutkinnon ja tutkinnon osia suorittaneiden työllistyminen ja jatko-opiskelu korkeakoulussa:** osuus laskennallisesta rahoituksesta 18 %
 - rahoitusta ennen koulutusta ei työllisinä olleista
 - rahoitusta tasavertaisesti koko tutkinnon suorittamisesta ja tutkinnon osien suorittamisesta
 - kannustetaan tarjoamaan koulutusta tarkoituksenmukaisessa laajuudessa; lyhyenkin koulutuksen jälkeen työllistyminen tai jatko-opintoihin siirtyminen palkitaan tasaveroisesti
- **Laskennallinen rahoitus: opiskelijapalaute,** osuus laskennallisesta rahoituksesta 1 %
 - yksi neljäsosa aloituskyselyn ja kolme neljäsosaa päättökyselyn perusteella
- **Laskennallinen rahoitus: työelämäpalaute** osuus laskennallisesta rahoituksesta 1 %
 - yksi neljäsosa työpaikkakyselyn ja kolme neljäsosaa työpaikkaohjaajakyselyn perusteella

Ammatillisen koulutuksen rahoitusuudistus – muutokset Koski-tietoja koskien

- **Laskennallisen rahoituksen tietolähteet:**

- Koski, Tilastokeskuksen tutkinto- ja opiskelijarekisteri sekä työssäkäyntitiedot (lähteenä Katre, ETK tiedot), CSC:n ARVO palautetiedonkeruut, joissa pohjatiedot eHoksista, lisäksi kerrointiedot OPH:n kustannustiedonkeruusta

- **Muutokset Koski-tietoja koskien**

- **Keskeisin muutos maksuttomuustiedon** tulo rahoituksen kriteeriksi:
 - Oppivelvollisuuslain perusteella **maksuttomuuden** piiriin kuuluvien opiskelijoiden toteutuneet **opiskelijavuodet** lasketaan **sellaisenaan** rahoituksen perusteeksi
 - Mutta **ei maksuttomuuden** piirissä olevien toteutuneille opiskelijavuosille tulee kunkin koulutuksen järjestäjän järjestämislupaan **enimmäisraja**, jonka ylimenevät opiskelijavuodet leikataan pois rahoituksesta
 - Tämä pätee sekä kustannusryhmän, tutkintotyyppin ja korotustekijöillä että lähtötasokertoimilla painotettaviin opiskelijavuosiin
 - Rajauksen lisäksi maksuttomuustietoa käytetään lähtötasokriteerissä siten, että maksuttomuuden piirissä olevilla lähtötason painotus perustuu perusasteen päättötodistuksen keskiarvotietoon ja ei maksuttomuuden piirissä olevilla
 - Maksuttomuustieto kannattaa kirjata aina kun opiskelijalla säädösten mukaan on oikeus maksuttomaan koulutukseen, tällöin nämä opiskelijavuodet hyväksytään rahoituksen perusteeksi ilman rajoitetta
 - Maksuttomuusmerkintää ei kuitenkaan kannata tehdä, jos maksuttomuuteen ei säädösten perusteella ole oikeutta, nämä opiskelijavuodet otetaan maksuttomuuden puolelta pois; rahoitusperusteraporteilla tulee tätä varten lisäkontrolli
- Esimerkiksi raportilla kontrolloidaan sitä onko henkilöllä jo suoritettu toisen asteen tutkinto

Ammatillisen koulutuksen rahoitusuudistus – muutokset Koski-tietoja koskien

- Rahoituksesta poistuu Koskeen kerättyjä suoritteiden painotuksessa ja korotuksessa käytettyjä tietoja, kuten tieto opiskelijavalmiuksiatukevista opinnoista, henkilöstökoulutuksesta ja erityistä tukea tarvitsevista; vaativa erityinen tuki säilyy, mutta porrastus muuttuu
- Ajanjakso, jolta suoritteet otetaan rahoituksen perusteeksi:
 - Aiemmin kerrotun mukaisesti suoritteet ovat varainhoitovuotta edeltävän kahden vuoden heinäkuun alun ja kesäkuun lopun väliseltä ajalta, paitsi palautteissa, joissa varainhoitovuotta edeltävän yhden vuoden heinäkuun alun ja kesäkuun lopun väliseltä ajalta
 - **Vuoden 2026 rahoituksessa** käytetään siis toteutuneissa opiskelijavuosissa sekä tutkinnoissa ja tutkinnon osien osaamispisteissä ajanjakson **1.7.2023-30.6.2025** suoritettuja; tutkinnon ja tutkinnon osia suorittaneiden työllistymisessä ja jatko-opiskelussa korkeakoulussa ajanjaksolla **1.7.2022-30.6.2024** tutkinnon ja tukinnon osia suorittaneiden työllistyminen ja jatko-opiskelut ajanjaksolla **1.7.2023-30.6.2025** suoritettuja; sekä opiskelija- ja työelämäpalautteissa ajanjakson **1.7.2024-30.6.2025** suoritettuja
 - **Data jäädytetään** rahoituksen laskentaa varten **syyskuun lopussa**, mikä tarkoittaa, että rahoitusajanjakson päättymisen jälkeen Koski-tietoja on maksimissaan aikaa täydentää ja korjata 3 kuukautta, aiemman 9 kuukauden sijasta
 - Tämä jälkeen Koskeen päivitettyjä tietoja ei huomioida tulevan vuoden rahoituksessa, vaan jäädytetyt tiedot menevät sellaisenaan joulukuussa tehtävään suoritepäätökseen
 - Vastuu tietojen oikeellisuudesta on koulutuksen järjestäjällä, ja lähtökohtaisesti rahoitusta ei korjata, mikäli virhe johtuu koulutuksen järjestäjän toiminnasta, paitsi jos virheestä on tullut järjestäjälle aiheetonta hyötyä

Ammatillisen koulutuksen rahoitusuudistus – kevään 2025 aikataulu OKM

- Rahoitusperusteasetukseen **päivitetään ajantasaiset painotus- ja korotustekijöiden kertoimet 2023** kustannustietojen pohjalta
- Lisäksi asetukseen päivitetään muutamia sekä **opiskelijapalautteen että työelämäpalautteen kyselyiden kysymyksiä**, ja arvioidaan työpaikkaohjaajakyselyn keräämisfrekvenssiä
- Ja **mahdollisesti muutetaan** sekä opiskelija- että työelämäpalautteen **katokorjauskertoimien laskukaavaa** enemmän vastausarvosanoja huomioon ottavaksi, jolloin vastausosuuden painoarvo laskisi rahoituksen perusteena olevissa pisteissä
- Alustava aikataulu: lausunnolle maaliskuussa, päätökset toukokuussa
- Järjestämislupiin asetetaan ei maksuttomuuden piirissä olevien opiskelijoiden toteutuneille opiskelijavuosille enimmäisraja, johon saakka opiskelijavuosia hyväksytään rahoituksen perusteeksi
- Tätä varten valmistellaan laskennallisin perustein pohjaehdotus; huomioitavia asioita mm. vuoden 2025 varsinaisen suoritepäätöksen kohdennukset sekä tiedot sekä maksuttomuuden että ei maksuttomuuden piiriin kuuluvien opiskelijoiden toteutuneista opiskelijavuosista
- Alustava aikataulu: pohjaehdotus enimmäismääristä koulutuksen järjestäjille maaliskuussa, päätökset toukokuussa

Uuden rahoitusjärjestelmän piirteitä

- Opiskelijavuosien kustannusryhmien ja lisäpainokertoimien kautta rahoitettava osuus ottaa huomioon koulutuksen järjestämisen kustannuserot, (=ei ohjaa koulutuksen järjestämistä)
- Opiskelijavuosien lähtötason kautta rahoitettava osuus ottaa huomioon osin opiskelijan ohjauksen ja tuen tarpeista ja osin opiskelijan läpäisystä johtuvia eroja (=ei ohjaa opiskelijavalintaa)
- Opiskelijavuosien kustannusryhmän kautta rahoitettava osuus 40 % koko määrärahasta eli n 800 milj.€
 - Jos opiskelijavuosia rahoitettaisiin noin 170.000 ja keskimääräinen profiilikerroin olisi 1,2 ->
 - Painotetun opiskelijavuoden hinta $800.000.000/170.000/1,2= 3.900$ €/painotettu opiskelijavuosi
- Opiskelijavuosien lähtötason kautta rahoitettava osuus 10 % koko määrärahasta eli n 200 milj.€
 - Jos opiskelijavuosia on 170.000 -> $200.000.000/170.000= 1176$ €/opiskelijavuosi
- Suoritusten kautta rahoitettava osuus 30 % koko määrärahasta eli noin 600 milj.€
 - Jos osaamispisteitä on n. 13.000.000 ja tutkintoja 70.000, joista 50 %:lla ei aiempaa tutkintoa -> pisteitä 13 milj + $35.000 \times 72 = 15.500.000$. Pisteiden hinta $600.000.000/15.500.000= 39$ €/piste

Uuden rahoitusjärjestelmän piirteitä

- Vaikuttavuuden työllistymisen ja jatko-opintoihin sijoittumisen osuus 18 % eli n. 360 milj.
 - Jos valmistuneita tutkinnoista ja tutkinnonosista n. 105.000, joista kolmasosa ei-työllisiä ennen koulutusta ja työllisiä koulutuksen jälkeen $\rightarrow 360.000.000/35.000 = n. 10.300 \text{ €/valmistunut}$
- Opiskelijapalautteiden perusteella noin 1 % määrärahasta eli n. 20 milj. €
 - Aloittaneita ja valmistuneita keskimäärin/vuosi noin 120.000 $\rightarrow 170 \text{ €/opiskelija}$
- Työelämäpalautteiden perusteella noin 1 % määrärahasta eli n. 20 milj. €
 - Opiskelijavuosia 170.000, joista kolmasosa työpaikoilla $\rightarrow 1 \text{ €/työpaikkajakson pv}$
- Alustavissa laskelmissa
 - Kustannusryhmien perusteella painotetun opiskelijavuoden hinta noin 3500-4000 €/painotettu opv
 - Lähtötason perusteella painotetun opiskelijavuoden hinta n. 1200 €/painotettu opv
 - Tutkintopisteen hinta noin 37-39 €/piste
 - Ei työllisestä työllistyneestä saatava rahoitus n. 10.000-10.500 €/opiskelija

Lähtötaso 20 %

7 kustannusryhmää

Kustannusryhmiin sijoittuvat nykyiset seurantaryhmät

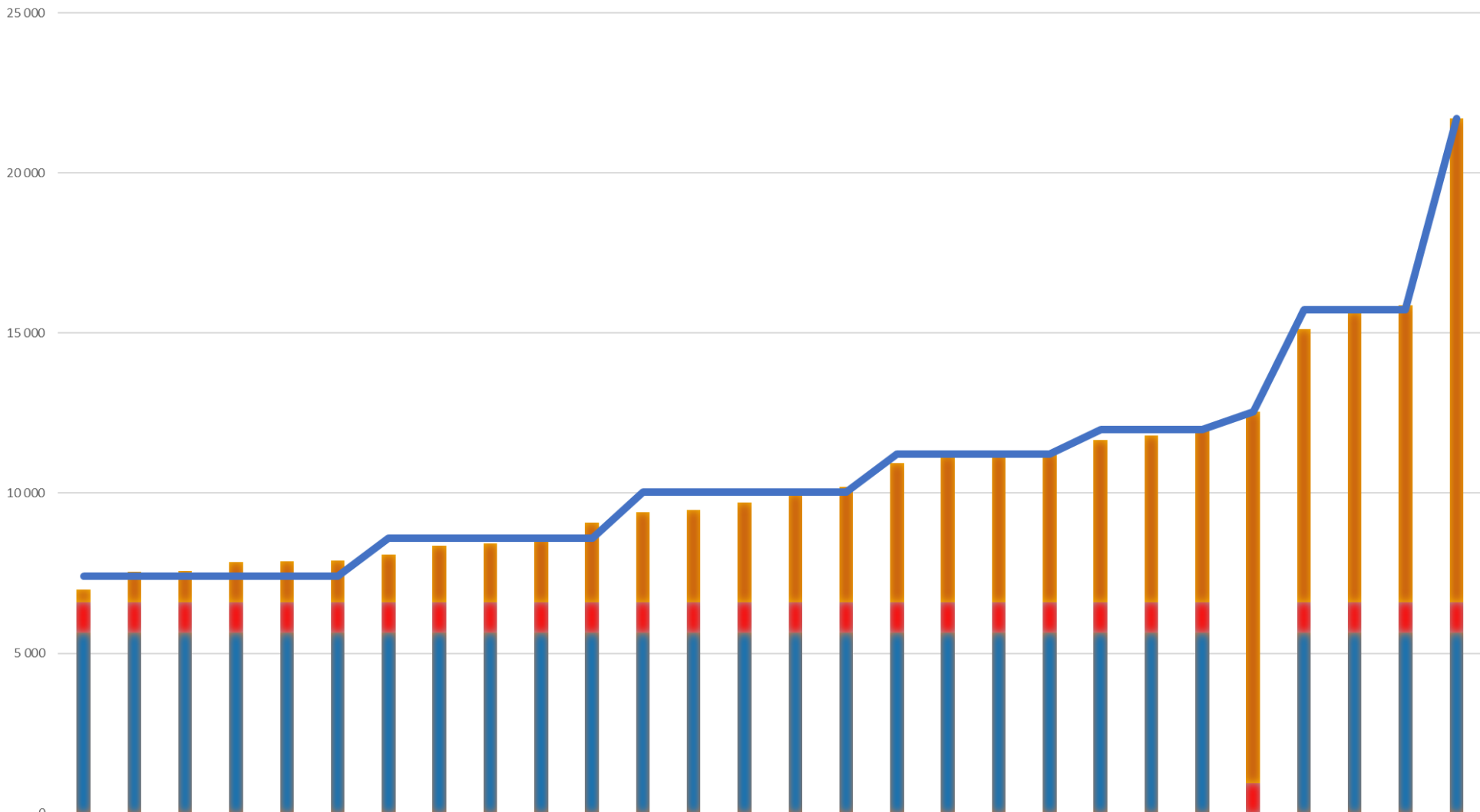
Nykyiset ja uudet kertoimet

Tiedot 2022 kustannustietojen perusteella, näihin tuleen muutoksia 2023 kustannustietojen perusteella

19.9.2024

Uusi rahoitusmalli 503020 suorituksissa ei kustannusryhmiä				Nykyinen kerroin	Uusi Kerroin	Ryhmämuutos	Kustannustietojen keskihinta 2022,€/opv
1							
10412 Kauppa, hallinto ja oikeustieteet, kustannusryhmä 1, AT&EAT	0,78	0,21					6 999
11012 Palvelualat, kustannusryhmä 1, AT&EAT	0,78	0,21					7 557
10712 Tekniikan alat, kustannusryhmä 1, AT&EAT	0,78	0,21					7 577
10822 Maa- ja metsätalousalat, kustannusryhmä 2, AT&EAT	0,97	0,21	-1				7 839
10222 Humanistiset ja taidealat, kustannusryhmä 2, AT&EAT	0,97	0,21	-1				7 869
10912 Terveys- ja hyvinvointialat, kustannusryhmä 1, AT&EAT	0,78	0,21					7 887
2							
10622 Tietojenkäsittely ja tietoliikenne (ICT), kustannusryhmä 2, AT&EAT	0,97	0,52					8 084
10842 Maa- ja metsätalousalat, kustannusryhmä 4, AT&EAT	1,46	0,52	-2				8 353
10322 Yhteiskunnalliset alat, kustannusryhmä 2, AT&EAT	0,97	0,52					8 435
10411 Kauppa, hallinto ja oikeustieteet, kustannusryhmä 1, PT	0,78	0,52	+1				8 589
10132 Kasvatusalat, kustannusryhmä 3, AT&EAT	1,07	0,52	-1				9 082
3							
10532 Luonnontieteet, kustannusryhmä 3, AT&EAT	1,07	0,90					9 399
10621 Tietojenkäsittely ja tietoliikenne (ICT), kustannusryhmä 2, PT	0,97	0,90	+1				9 471
11042 Palvelualat, kustannusryhmä 4, AT&EAT	1,46	0,90	-1				9 707
10742 Tekniikan alat, kustannusryhmä 4, AT&EAT	1,46	0,90	-1				9 979
10921 Terveys- ja hyvinvointialat, kustannusryhmä 2, PT	0,97	0,90	+1				10 195
4							
10231 Humanistiset ja taidealat, kustannusryhmä 3, PT	1,07	1,21	+1				10 944
10531 Luonnontieteet, kustannusryhmä 3, PT	1,07	1,21	+1				11 179
10731 Tekniikan alat, kustannusryhmä 3, PT	1,07	1,21	+1				11 230
11021 Palvelualat, kustannusryhmä 2, PT	0,97	1,21	+2				11 266
5							
10831 Maa- ja metsätalousalat, kustannusryhmä 3, PT	1,07	1,41	+2				11 662
11031 Palvelualat, kustannusryhmä 3, PT	1,07	1,41	+2				11 789
10841 Maa- ja metsätalousalat, kustannusryhmä 4, PT	1,46	1,41	+1				12 104
6							
10241 Humanistiset ja taidealat, kustannusryhmä 4, PT	1,46	2,40	+2				15 123
10741 Tekniikan alat, kustannusryhmä 4, PT	1,46	2,40	+2				15 646
11041 Palvelualat, kustannusryhmä 4, PT	1,46	2,40	+2				15 877
7							
10851 Maa- ja metsätalousalat, kustannusryhmä 5, PT	2,25	3,96	+2				21 709
9							
95090 VALMA&TUVA	1,54	3,04				22	12 554

7 KUSTANNUSRYHMÄÄ, LÄHTÖTASO 20 %



	Kauppa, hallinto ja oikeusteet, k1, AT&EAT, Uusi k1	Palvelualat, k1, AT&EAT, Uusi k1	Tekniikan alat, k1, AT&EAT, Uusi k1	Maa- ja metsätalouselalat, k2, AT&EAT, Uusi k1	Humanistiset ja taidealat, k2, AT&EAT, Uusi k1	Terveys- ja hyvinvointialat, k1, AT&EAT, Uusi k1	Tietojenkäsittely ja tietoliikenne (ICT), k2, AT&EAT, Uusi k2	Maa- ja metsätalouselalat, k4, AT&EAT, Uusi k2	Yhteiskunnalliset alat, k2, AT&EAT, Uusi k2	Kauppa, hallinto ja oikeusteet, k1, PT, Uusi k2	Kasvatusalat, k3, AT&EAT, Uusi k2	Luonnontieteet, k3, AT&EAT, Uusi k3	Tietojenkäsittely ja tietoliikenne (ICT), k2, PT, Uusi k3	Palvelualat, k4, AT&EAT, Uusi k3	Tekniikan alat, k4, AT&EAT, Uusi k3	Terveys- ja hyvinvointialat, k2, PT, Uusi k3	Humanistiset ja taidealat, k3, PT, Uusi k4	Luonnontieteet, k3, PT, Uusi k4	Tekniikan alat, k3, PT, Uusi k4	Palvelualat, k2, PT, Uusi k4	Maa- ja metsätalouselalat, k3, PT, Uusi k5	Palvelualat, k3, PT, Uusi k5	Maa- ja metsätalouselalat, k4, PT, Uusi k5	VALMA & TUVA	Humanistiset ja taidealat, k4, PT, Uusi k6	Tekniikan alat, k4, PT, Uusi k6	Palvelualat, k4, PT, Uusi k6	Maa- ja metsätalouselalat, k5, PT, Uusi k7
--	---	----------------------------------	-------------------------------------	--	--	--	---	--	---	---	-----------------------------------	-------------------------------------	---	----------------------------------	-------------------------------------	--	--	---------------------------------	---------------------------------	------------------------------	--	------------------------------	--	--------------	--	---------------------------------	------------------------------	--

Opiskelijavuodet, €/opv	400	958	978	1 240	1 270	1 288	1 485	1 754	1 836	1 990	2 483	2 800	2 872	3 108	3 380	3 596	4 345	4 580	4 631	4 667	5 063	5 190	5 505	11 601	8 524	9 047	9 278	15 110
Lähtötaso, €/opv	953	953	953	953	953	953	953	953	953	953	953	953	953	953	953	953	953	953	953	953	953	953	953	953	953	953	953	953
Suoritukset ja vaikuttavuus, €/opv	5 646	5 646	5 646	5 646	5 646	5 646	5 646	5 646	5 646	5 646	5 646	5 646	5 646	5 646	5 646	5 646	5 646	5 646	5 646	5 646	5 646	5 646	5 646		5 646	5 646	5 646	5 646
Kustannusryhmän keskihinta, €/opv	7 412	7 412	7 412	7 412	7 412	7 412	8 585	8 585	8 585	8 585	8 585	10 027	10 027	10 027	10 027	10 027	11 209	11 209	11 209	11 209	11 983	11 983	11 983	12 548	15 736	15 736	15 736	21 709

Toiminnoittaiset kustannukset 2018-2023, sis. valtion oppilaitokset

Toiminnon kustannus	2 018		2 019		2 020	
		Osuus kaikista kustannuksista		Osuus kaikista kustannuksista		Osuus kaikista kustannuksista
K2.1 Omien tilojen ylläpitokustannukset	244 807 208	13,5 %	255 747 041	13,9 %	262 442 460	14,0 %
K2.2 Vuokratilojen vuokra- ja ylläpitokustannukset	89 393 607	4,9 %	92 107 396	5,0 %	100 659 625	5,4 %
K3.1.2 Vaativan erityisen tuen yhteydessä järjestettävä majoitus	9 503 578	0,5 %	9 592 386	0,5 %	9 478 226	0,5 %
K3.1.3 Sisäoppilaitosmuotoisen koulutuksen majoitus	2 992 383	0,2 %	3 082 843	0,2 %	3 018 862	0,2 %
K3.1.9 Muu majoitus	13 374 271	0,7 %	13 753 019	0,7 %	12 701 970	0,7 %
K3.2 Opiskelija-ruokailu	64 171 075	3,5 %	65 451 660	3,6 %	53 973 032	2,9 %
K3.5 Opintososiaaliset edut (oppisopimuskoulutus)	3 787 533	0,2 %	3 577 186	0,2 %	2 571 961	0,1 %
K7 Koulutuksen järjestäjän muut yhteiset kustannukset,	371 072 940	20,5 %	379 275 643	20,6 %	395 289 426	21,1 %
Opetuksen välittömät kustannukset seurantaryhmäkohtaiset yhteensä	1 012 415 008	55,9 %	1 014 346 256	55,2 %	1 033 105 981	55,2 %
Kaikki kustannukset yhteensä	1 811 517 603	100,0 %	1 836 933 430	100,0 %	1 873 241 543	100,0 %

Toiminnon kustannus	2 021		2022 lopulliset raportit		2023 lopulliset raportit	Osuus kaikista kustannuksista
		Osuus kaikista kustannuksista		Osuus kaikista kustannuksista		
K2.1 Omien tilojen ylläpitokustannukset	256 618 422	12,9 %		261 117 405	254 563 213	11,8 %
K2.2 Vuokratilojen vuokra- ja ylläpitokustannukset	97 974 288	4,9 %		111 228 425	131 230 318	6,1 %
K3.1.2 Vaativan erityisen tuen yhteydessä järjestettävä majoitus	10 021 924	0,5 %		10 899 427	11 416 576	0,5 %
K3.1.3 Sisäoppilaitosmuotoisen koulutuksen majoitus	3 602 671	0,2 %		3 402 492	3 684 560	0,2 %
K3.1.9 Muu majoitus	13 498 124	0,7 %		14 325 012	14 767 009	0,7 %
K3.2 Opiskelija-ruokailu	59 991 419	3,0 %		63 227 465	68 047 879	3,2 %
K3.5 Opintososiaaliset edut (oppisopimuskoulutus)	2 506 910	0,1 %		3 629 659	4 526 873	0,2 %
K7 Koulutuksen järjestäjän muut yhteiset kustannukset,	429 452 305	21,5 %		444 634 083	449 804 465	20,8 %
Opetuksen välittömät kustannukset seurantaryhmäkohtaiset yhteensä	1 123 058 252	56,2 %		1 161 013 069	1 220 758 970	56,5 %
Kaikki kustannukset yhteensä	1 996 724 315	100,0 %		2 073 477 037	2 158 799 863	100,0 %

2023 lopulliset raportit	Osuus kaikista kustannuksista
254 563 213	11,8 %
131 230 318	6,1 %
11 416 576	0,5 %
3 684 560	0,2 %
14 767 009	0,7 %
68 047 879	3,2 %
4 526 873	0,2 %
449 804 465	20,8 %
1 220 758 970	56,5 %
2 158 799 863	100,0 %

Koulutuksen järjestäjien valtionosuusrahoitteisen toiminnan rahoitus ja kustannukset 2018-2023, sis.poistot, ilman valtion oppil.

Vuosi	Vos-rahoitus yhteensä ilman alv-korvauksia	Vos-toiminnan tuotot yhteensä	Kustannukset yhteensä	Tuotot/ kustannukset %
2 018	1 695 689 967	30 966 836	1 808 435 140	95 %
2 019	1 719 364 081	26 719 006	1 833 028 139	95 %
2 020	1 897 884 928	22 550 734	1 869 288 335	103 %
2 021	1 938 401 983	23 298 174	1 993 720 455	98 %
2 022	2 016 624 453	21 460 550	2 068 379 992	99 %
2023	2 047 907 061	20 160 252	2 153 756 935	96 %

Seurantaryhmäkohtaiset bruttokustannukset 2022-2023, perustutkinnot ilman vaativan erityisen tuen järjestäjiä ja valtion oppilaitoksia

Koulutuksen järjestäjä		ilman vaativan erityisen tuen erityisoppilaitoksia ja valtion oppilaitoksia			ilman vaativan erityisen tuen erityisoppilaitoksia ja valtion oppilaitoksia			
		(Useita kohteita)			(Useita kohteita)			
		2023			2022			
Riviotyköt	Summa / Brutto-kustannukset	Opiskelijavuodet 2023	Kustannus/opv 2023		Summa / Brutto-kustannukset	Opiskelijavuodet 2022	Kustannus/opv 2022	Muutos 2023/2022
10231 Humanistiset ja taidealat, kustannusryhmä 3, PT	83 357 216	7 392	11 277		81 270 375	7 342	11 070	102 %
10241 Humanistiset ja taidealat, kustannusryhmä 4, PT	14 323 978	912	15 703		14 155 330	928	15 251	103 %
10411 Kauppa, hallinto ja oikeustieteet, kustannusryhmä 1, PT	152 028 952	16 778	9 061		146 205 651	16 937	8 632	105 %
10531 Luonnontieteet, kustannusryhmä 3, PT	8 948 538	757	11 815		8 780 942	764	11 488	103 %
10621 Tietojenkäsittely ja tietoliikenne (ICT), kustannusryhmä 2, PT	78 433 561	8 116	9 664		75 151 135	7 889	9 527	101 %
10731 Tekniikan alat, kustannusryhmä 3, PT	461 813 122	39 445	11 708		449 930 254	39 582	11 367	103 %
10741 Tekniikan alat, kustannusryhmä 4, PT	35 887 396	2 262	15 867		35 055 605	2 172	16 138	98 %
10831 Maa- ja metsätalousalat, kustannusryhmä 3, PT	16 043 985	1 331	12 056		16 941 150	1 414	11 985	101 %
10841 Maa- ja metsätalousalat, kustannusryhmä 4, PT	60 642 056	4 421	13 718		59 180 098	4 553	12 997	106 %
10851 Maa- ja metsätalousalat, kustannusryhmä 5, PT	28 727 462	1 214	23 662		27 442 010	1 175	23 349	101 %
10921 Terveys- ja hyvinvointialat, kustannusryhmä 2, PT	318 271 119	30 464	10 448		304 697 305	29 560	10 308	101 %
11021 Palvelualat, kustannusryhmä 2, PT	229 438 467	19 624	11 692		228 384 037	19 945	11 451	102 %
11031 Palvelualat, kustannusryhmä 3, PT	6 554 978	507	12 924		6 059 137	490	12 366	105 %
11041 Palvelualat, kustannusryhmä 4, PT	94 875 689	5 515	17 204		89 629 555	5 402	16 592	104 %
Kaikki yhteensä	1 589 346 519	138 738	11 456		1 542 882 584	138 154	11 168	103 %

Seurantaryhmäkohtaiset bruttokustannukset 2022-2023, muut koulutukset, ilman vaativan erityisen tuen järjestäjiä ja valtionoppilaitoksia

Koulutuksen järjestäjä	(Useita kohteita)	ilman vaativan erityisen tuen erityisoppilaitoksia ja valtion oppilaitoksia			(Useita kohteita)	ilman vaativan erityisen tuen erityisoppilaitoksia ja valtion oppilaitoksia			
	2023				2022				
Riviot	Summa / Brutto-kustannukset	Opiskelijavuodet 2023	Kustannus/opv 2023		Summa / Brutto-kustannukset	Opiskelijavuodet 2022	Kustannus/opv 2022		Muutos 2023/2022
10132 Kasvatusalat, kustannusryhmä 3, AT&EAT	1 702 146	203	8 401		1 768 837	195	9 085		92 %
10222 Humanistiset ja taidealat, kustannusryhmä 2, AT&EAT	9 108 665	1 165	7 817		8 821 739	1 117	7 897		99 %
10322 Yhteiskunnalliset alat, kustannusryhmä 2, AT&EAT	817 761	127	6 433		851 660	101	8 441		76 %
10412 Kauppa, hallinto ja oikeustieteet, kustannusryhmä 1, AT&EAT	97 908 066	13 812	7 089		96 033 006	13 613	7 054		100 %
10532 Luonnontieteet, kustannusryhmä 3, AT&EAT	6 747 763	683	9 882		6 067 483	631	9 611		103 %
10622 Tietojenkäsittely ja tietoliikenne (ICT), kustannusryhmä 2, AT&EAT	1 120 153	149	7 532		1 165 319	144	8 089		93 %
10712 Tekniikan alat, kustannusryhmä 1, AT&EAT	55 756 736	7 868	7 087		55 262 070	7 283	7 587		93 %
10742 Tekniikan alat, kustannusryhmä 4, AT&EAT	4 070 471	369	11 030		2 924 793	286	10 222		108 %
10822 Maa- ja metsätalousalat, kustannusryhmä 2, AT&EAT	17 576 646	2 086	8 424		15 936 827	2 022	7 882		107 %
10842 Maa- ja metsätalousalat, kustannusryhmä 4, AT&EAT	3 637 277	376	9 664		3 036 120	358	8 490		114 %
10912 Terveys- ja hyvinvointialat, kustannusryhmä 1, AT&EAT	39 088 594	4 838	8 079		37 639 149	4 747	7 928		102 %
11012 Palvelualat, kustannusryhmä 1, AT&EAT	45 248 878	5 893	7 679		42 252 447	5 552	7 611		101 %
11042 Palvelualat, kustannusryhmä 4, AT&EAT	4 850 511	525	9 242		4 426 915	446	9 921		93 %
94090 Muu ammatillinen koulutus, syventävä tai täydentävä koulutus	14 214 612	1 626	8 743		14 600 184	1 678	8 701		100 %
94095 Muu ammatillinen koulutus, ammatilliseen tehtävään valmistava koulutus	11 162 085	184	60 544		9 279 894	102	91 183		66 %
95090 TUVA	59 587 095	4 674	12 749		44 456 674	3 523	12 619		101 %
96090 TUVA, Vaativan erityisen tuen tehtävä	1 235 344	54	22 834		844 078	46	18 513		123 %
97090 TELMA, Vaativan erityisen tuen tehtävä	4 485 731	119	37 559		4 038 059	107	37 913		99 %
99090 Opiskeluvalmiuksia tukevat opinnot, pääasiallisena sisältönä	13 483 319	1 170	11 526		12 375 064	1 030	12 012		96 %
Kaikki yhteensä	391 801 853	45 921	8 532		361 780 318	42 980	8 417		101 %

Kustannuskyselyn 2018 raportit

<https://vos.oph.fi/rap/kust/v18/raportit.html>

2019 raportit

<https://vos.oph.fi/rap/kust/v19/raportit.html>

2020 raportit

<https://vos.oph.fi/rap/kust/v20/raportit.html>

2021 raportit

<https://vos.oph.fi/rap/kust/v21/raportit.html>

2022 raportit


<https://vos.oph.fi/rap/kust/v22/raportit.html>

2023 raportit

<https://vos.oph.fi/rap/kust/v23/raportit.html>

Vipunen.fi –kustannusraportit

<https://vipunen.fi/fi-fi/ammattillinen/Sivut/Rahoitusperuste--ja-kustannustiedot.aspx>



Rahoitusperusraportit Vipunen palvelussa

- www.vipunen.fi
- Valitaan ”Ammatillinen koulutus” ylävalikosta jonka jälkeen sivuvalikosta ”Rahoitusperusteet ja kustannukset”

<https://vipunen.fi/fi-fi/ammattillinen/Sivut/Rahoitusperuste--ja-kustannustiedot.aspx>

Rahoitusperuste-sivulta avautuvat raportit, jäädytetyt raportit ja live-raportit sekä kustannusryhmiin esitetyillä muutoksilla lasketut live-raportit

Uutena raporttina suoritepäätösraportti

[Excel Web Access - /fi-fi/Raportit/Ammatillinen koulutus - rahoitusperusteet ja kustannukset - rahoitusperusteet ja myönnetty rahoitus.xlsb](#)

The screenshot shows the Vipunen website's navigation menu and content area. The navigation menu is located at the top and includes the following items: Tietoja palvelusta, Koulutuksen yhteiset, Esi- ja perusopetus, Lukiokoulutus, and Ammatillinen koulutus. The content area is divided into two columns. The left column contains a list of menu items: HAKU JA VALINTA, OPISKELIJAT JA TUTKINNOT, ERITYISOPETUS, AIEMPI JA MYÖHEMPI KOULUTUS, OPINTOJEN KULKU, TUTKINNON SUORITTANEIDEN SJOITTUMINEN, KOULUTUKSEN JÄRJESTÄJÄ- JA OPPILAITOSVERKKO, HENKILÖSTÖ, KANSAINVÄLISYYS, and OPISKELIJAPALAUTE. The right column contains the main content area, which is currently displaying the "Rahoitusperusteet" page. The page title is "Rahoitusperusteet" and the breadcrumb trail is "Ammatillinen koulutus > Rahoitusperusteet ja kustannukset". The page content includes a section titled "Suoritepäätöksen rahoitusperustetiedot" and a section titled "Opiskelijavuodet".

Tietoja palvelusta Koulutuksen yhteiset Esi- ja perusopetus Lukiokoulutus Ammatillinen koulutus

HAKU JA VALINTA
OPISKELIJAT JA TUTKINNOT
ERITYISOPETUS
AIEMPI JA MYÖHEMPI KOULUTUS
OPINTOJEN KULKU
TUTKINNON SUORITTANEIDEN SJOITTUMINEN
KOULUTUKSEN JÄRJESTÄJÄ- JA OPPILAITOSVERKKO
HENKILÖSTÖ
KANSAINVÄLISYYS
OPISKELIJAPALAUTE

RAHOITUSPERUSTEET JA KUSTANNUKSET

Ammatillinen koulutus > Rahoitusperusteet ja kustannukset

Rahoitusperusteet

Suoritepäätöksen rahoitusperustetiedot

Suoritepäätöksen valmistelussa käytetään kunakin vuodelta tilastovuodelta.

Opiskelijavuodet

[Rahoitusperusteraportti: Painotetut opiskelijavuodet ja kustannukset](#)
[Painottamattomat opiskelijavuodet kustannusryhmän](#)
[Painottamattomat opiskelijavuodet oppisopimuskoulu](#)

Tutkinnot ja tutkinnonosat

[Rahoitusperusteraportti: Tutkinnot, tutkinnon osat ja kustannukset](#)
[Tutkinnot, tutkinnon osat ja painottamattomat pisteet](#)

Opetushallituksen rahoitusraportit vuodelle 2025 (<https://vos.oph.fi/rap/>)

- Suoritepäätökset 2025

<https://vos.oph.fi/rap/vos/v25/v92sp6os25.pdf>

- Järjestäjän saama rahoitus vuonna 2025 esim. Pohjois-Karjalan koulutus kuntayhtymä

<https://vos.oph.fi/cgi-bin/tiedot2.cgi?saaja=31286;tnimi=vos/v25/vos6sl25.lis>

**Kiitos,
ja hyvää kevättä kaikille!**

The background features abstract, flowing shapes in vibrant green and blue. A thick green band curves from the top right towards the center, while a blue band curves from the bottom left towards the center, creating a sense of movement and depth.