

# Päivään virittäytyminen

## Toimintaohjeet:

- Jää seisomaan monitoimitilassa
- Järjestäytyminen riviin sen mukaan kuinka kauan olet työskennellyt Erasmus+ ohjelman parissa (pisimpään työskennelleet salin oikeaan laitaan takaovilta katsottuna)
- Jako kolmeentoista ja järjestäytyminen pöytäryhmiin numeroiden mukaan
- Tarkoituksena tutustua ja sekoittaa konkareita sekä uudempia
- Lyhyt esittäytymiskierros pöytäryhmissä



# Korkeakoulujen Erasmus+ liikkuvuuden koordinaattoritapaaminen

16.4.2026

**Erasmus+**  
Muuttaa elämäsi – avartaa maailmaasi.



OPETUSHALLITUS  
UTBILDNINGSTYRELSEN

# Turvallisemman tilan periaatteet

- **Syrjinnästä vapaa alue:** Emme hyväksy syrjintää tai häirintää missään muodossa. Arvostamme kaikkia yhdenvertaisina ja kunnioitamme moninaisuutta.
- **Itsemäärittely- ja määrittelemättömyysoikeus:** Kunnioita jokaisen oikeutta määritellä tai olla määrittelemättä itsensä. Älä tee oletuksia kenenkään ominaisuuksista.
- **Hyväntahtoisuus:** On inhimillistä tehdä virheitä. Erehtyä saa, ja kysymällä asiat selviävät. Oletuksena on, että kaikki osallistuvat keskusteluun hyväntahtoisesti omista lähtökohdistaan.
- **Kunnioitus:** Jokaisella on oikeus omaan mielipiteeseensä ja velvollisuus kunnioittaa muiden mielipiteitä. Syrjivät asenteet eivät ole mielipiteitä.
- **Puheeksi ottaminen:** Ota asiat puheeksi. Itsestäänselvyyksiä ei ole olemassa. Opettele sekä antamaan että vastaanottamaan kunnioittavaa ja rakentavaa palautetta.
- **Tilan antaminen:** Anna tilaa toisille. Huolehdi että kaikki tulevat keskustelussa kuulluksi ja pääsevät osalliseksi.
- **Itsestä huolehtiminen:** Huolehdi omasta jaksamisestasi itsellesi sopivilla tavoilla!
- **Jos havaitset syrjintää, rasismia tai häirintää, puutu tilanteeseen.**

Yhteyshenkilö: Vilma Virtanen,  
[vilma.virtanen@oph.fi](mailto:vilma.virtanen@oph.fi), +358 295 331 097

# Päivien avaus

Mika Saarinen

Yksikön päällikkö, Erasmus+ kansallisen toimiston johtaja

# Tapaamisen ohjelma

**Torstai 16.4.2026**

**9.15 Aamukahvi**

9.45 Päivään virittäytyminen

10.00 Päivien avaus ja ajankohtaiset Erasmus+  
liikkuvuudesta

**11.30 Lounas, ravintola Lasiranta**

12.30 Erasmus-rahoituksen hallinnointi  
korkeakouluissa

**14.00 Yhteiskuva + iltapäiväkahvit**

14.30 Liikkuvuussuositukset ja liikkuvuuden  
tilannekuva

**15.30 Rinnakkaissessiot**

Sessio 1: Henkilöstöliikkuvuus, Monitoimitila

Sessio 2: Kansainväliset harjoittelut, Karppi

16.30 Ohjelma päättyy

**Perjantai 17.4.2026**

**9.15 Aamukahvi**

9.45 Päivään virittäytyminen

10.00 ESCI-ajankohtaiset

10.15 Uuden ohjelmakauden KA1-toiminnot

**11.30 Lounas, ravintola Lasiranta**

**12.30 Rinnakkaissessiot**

Sessio 1: Monimuotoiset intensiivikurssit ja  
liikkuvuudet, Monitoimitila

Sessio 2: Globaali liikkuvuus, Karppi

**13.30 Kahvitauko**

13.45 Aktiivinen kansalaisuus

15.00 Ohjelma päättyy

# Ajankohtaista Erasmus+ liikkuvuudessa

Uuden ohjelmakauden ECHE-haku ja konsortioiden akkreditointi

Mitacsin Globalink-harjoitteluohjelma

Globaalin liikkuvuuden hakukierros 2026

Eurooppalaisen liikkuvuuden lisäapurahat sekä hakukierros 2026

Havaintoja loppuraporteista eurooppalaisesta ja globaalista liikkuvuudesta

# ECHE-haku uudelle ohjelmakaudelle 1/2

- Seuraavalle ohjelmakaudelle siirryttäessä kaikkien korkeakoulujen tulee hakea uudelleen Erasmus+ peruskirjaa eli ECHEä (Erasmus Charter for Higher Education).
  - Myönnetyt ECHEt ovat voimassa koko ohjelmakauden 2028–2034 ajan.
- Yksinkertaistaminen ja menettelyjen sujuvoittaminen Erasmus+ -ohjelman eri osa-alueilla ovat keskeisiä periaatteita seuraavan ohjelmakauden suunnittelussa. Myös akkreditointijärjestelmää odotetaan yksinkertaistettavan ja yhdenmukaistettavan eri sektoreiden välillä.
- Aikaisemmilla ohjelmakausilla ECHE-haku on tapahtunut keskitetysti ja hakemukset on arvioitu komissiossa, ECHE:n seuranta puolestaan on tapahtunut kansallisissa toimistoissa.
- Jatkossa myös ECHE-haun on suunniteltu tapahtuvan kansallisissa toimistoissa.

# ECHE-haku uudelle ohjelmakaudelle 2/2

- ECHE-haun arvioidaan avautuvan marraskuussa ja päättyvän alkukesästä 2027.
  - Suunnitelmissa ei tällä hetkellä ole laajaa laadullista hakemusta, vaan hakemus perustuisi enemmän kuluvan ohjelmakauden toteutukseen.
  - Haun kriteereille eurooppalaiset reunaehdot, mutta tarkemmissa valintakriteereissä myös kansallista päätäntävaltaa.
  - Osana ECHE-hakua myös Erasmus Policy Statement (EPS) tulee päivitettäväksi.
    - Erasmus Policy Statementin rakenne voi muuttua osana yksinkertaistamis- ja yhdenmukaistamistoimia.
- ECHE-haun valmistelutyö etenee erilaisissa komission työryhmissä. Pidämme teidät ajan tasalla, kun lisätietoja on saatavilla.

# Konsortioiden akkreditointi uudelle ohjelmakaudelle

- Myös tulevalla ohjelmakaudella liikkuvuustoiminnoissa säilyy kaksi projektityyppiä: yksittäinen korkeakoulu tai liikkuvuusconsortio.
- Liikkuvuusconsortioiden akkreditointi tulee todennäköisesti tapahtumaan samaan aikaan ECHE-haun kanssa.
  - Akkreditointi myönnetään erikseen korkeakouluille (ECHE) ja konsortioiden koordinaattoreille.
- 2027 ei oletettavasti ole enää hakua kuluvan ohjelmakauden konsortioiden akkreditointeihin.

# Mitacs Globalink Research Internship (GRI) -ohjelma

- Mitacs on kanadalainen voittoa tavoittelematon organisaatio, joka tukee tutkimuksen ja innovaatioiden kehittämistä yhteistyössä korkeakoulujen, teollisuuden ja julkisen sektorin kanssa.
- OPH on solminut Mitacsin kanssa sopimuksen, joka avaa mahdollisuuden suomalaisille korkeakouluopiskelijoille hakea Globalink-ohjelman kesäharjoitteluun Kanadaan.
- Haun harjoittelupaikkoihin odotetaan avautuvan elokuun alussa ja hakuaikaa on noin 6 viikkoa.
  - Saamme markkinointimateriaalia ohjelmasta kuun lopussa, lisätietoa siis tulossa!
- Haku on avoin kandi-vaiheen opiskelijoille (undergraduate) kaikilla aloilla.
- Harjoitteluiden apurahat valituille opiskelijoille maksaa Mitacs.
  - Noin 8000-9000 CAD / harjoittelu.
- Harjoittelut toteutuvat 1. toukokuuta ja 31. heinäkuuta 2027 välisenä aikana ja kestävät 12 viikkoa.



EUROOPAN UNIONI

# Ajankohtaista globaalin liikkuvuuden hakukierroksesta 2026

Erasmus+  
Muuttaa elämäsi – avartaa maailmaasi.

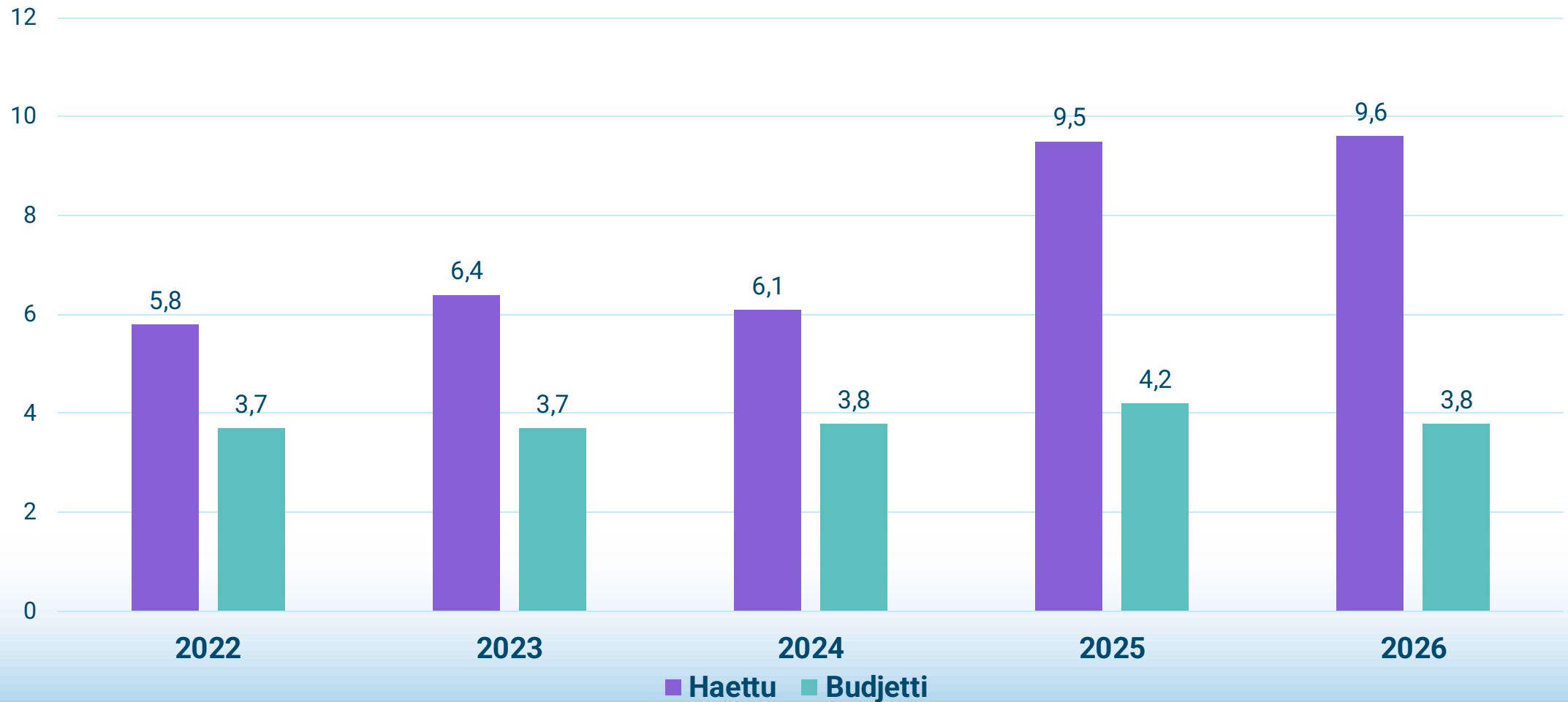


OPETUSHALLITUS  
UTBILDNINGSTYRELSEN

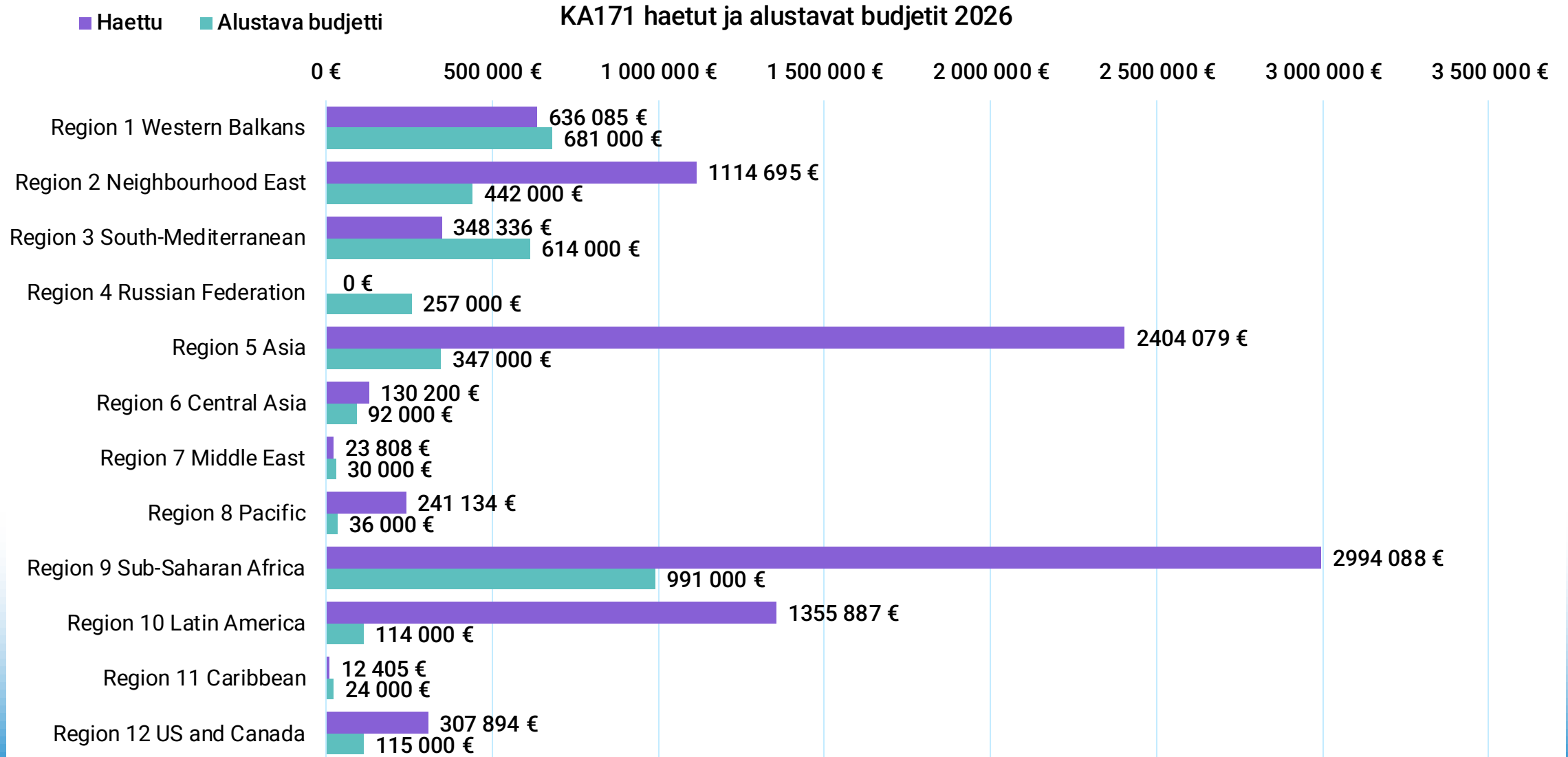
# KA171 Globaali liikkuvuus - hakemusten arviointi hyvässä vauhdissa

-  Ennätysmäärä hakemuksia: 28 (27 korkeakoulua + 1 konsortio)
  - 2025: 27 (25+2)
  - 2024: 21 (20+1)
  - 2023: 24 (22+2)
  - 2022: 25 (23+2)
-  Ennätysmäärä haettua rahoitusta: 9 568 611,00 €
  - 2025: 9 483 739 €
  - 2024: 6 140 319 €
  - 2023: 6 360 422 €
  - 2022: 5 842 574 €
-  Haettuja liikkuvuuksia: 2149
  - 2025: 2155
  - 2024: 1442
  - 2023: 1574
  - 2022: 1432

# KA171 hakukierrokset 2022-2026



# Aluekohtaiset hakemukset 2026



# Aluekohtaiset hakemukset ja 2026 vrt. 2025

**Punainen:** alihaetut  
**Vihreä:** ylihaetut

Alue	Haettu	Alustava budjetti	Hakuprosentti	Haettu 2025	Muutos 2026 vrt. 2025
Region 1 Western Balkans	636 085 €	681 000 €	93 %	826 390 €	-190 305 €
Region 2 Neighbourhood East	1 114 695 €	442 000 €	252 %	1 325 799 €	-211 104 €
Region 3 South-Mediterranean	348 336 €	614 000 €	57 %	440 718 €	-92 382 €
Region 4 Russian Federation	0 €	257 000 €	0,00 %	0 €	0 €
Region 5 Asia	2 404 079 €	347 000 €	693 %	2 044 010 €	360 069 €
Region 6 Central Asia	130 200 €	92 000 €	142 %	89 636 €	40 564 €
Region 7 Middle East	23 808 €	30 000 €	79 %	0 €	23 808 €
Region 8 Pacific	241 134 €	36 000 €	670 %	191 351 €	49 783 €
Region 9 Sub-Saharan Africa	2 994 088 €	991 000 €	302 %	3 015 131 €	-21 043 €
Region 10 Latin America	1 355 887 €	114 000 €	1189 %	866 423 €	489 464 €
Region 11 Caribbean	12 405 €	24 000 €	52 %	112 785 €	-100 380 €
Region 12 US and Canada	307 894 €	115 000 €	268 %	571 496 €	-263 602 €
<b>Total</b>	<b>9 568 611 €</b>	<b>3 758 885€</b>	<b>255 %</b>	<b>9 483 739,00 €</b>	<b>84 872 €</b>

# Nostot hakukierrokselta

- Saapuva liikkuvuus kaksinkertaista lähteisiin nähden
  - Eniten haettuja **lähteviä** liikkuvuuksia Etelä-Afrikkaan (42)
  - Eniten **saapuvia** liikkuvuuksia Ukrainasta (155).
- Kiinnostus kasvaa ohjelmakauden loppua kohden
  - Kumppanuudet vakiintuneet, mutta toisaalta mukana oli myös palaavia ja uusia hakijoita
- Tutut alueet säilyttävät suosionsa
  - Latinalainen Amerikka, Aasia, Tyynenmeren alue ja Saharan eteläpuolinen Afrikka
- Tulokset ilmoitetaan hakijoille alustavasti kesäkuussa 2026



# Ajankohtaista eurooppalaisen liikkuvuuden lisäapurahanhausta

Sopimuskausi 2025

**Erasmus+**  
Muuttaa elämäsi – avartaa maailmaasi.



OPETUSHALLITUS  
UTBILDNINGSTYRELSEN

# Lisäapurahan haku / sopimuskausi 2025

- Hakuaika päättyi 17.2.2026
- Lisäapurahoja haki **16 korkeakoulua**
- Haettu summa **1 285 148 €**, josta opiskelijaliikkuvuuteen (SMS) n. 60 %, lähes 800 000 €
- Jakamatta oleva reservipotti n. **679 000 €**
- Väliraporttien mukaan käyttämättä jäämässä olevan avustuksen arvio 285 813 €
  - Emme voi uudelleenallokoida käyttämättä jäävää avustusta, elleimme ensin pienennä kyseisten korkeakoulujen sopimusten budjetteja (ylibuukkaus ei ole mahdollista).
- Ennakoitu lisäapurahojen myöntö n. 870 000 €
- **Lisäavustuksia tai avustuksen toista ennakkomaksua ei makseta sopimuskauden aikana, ne huomioidaan sopimuskauden päättävässä loppumaksussa/-laskussa.**
- Lisäapurahapäätökset tulossa arviolta huhti-toukokuun vaihteessa

# Ajankohtaista eurooppalaisen liikkuvuuden hakukierroksesta 2026

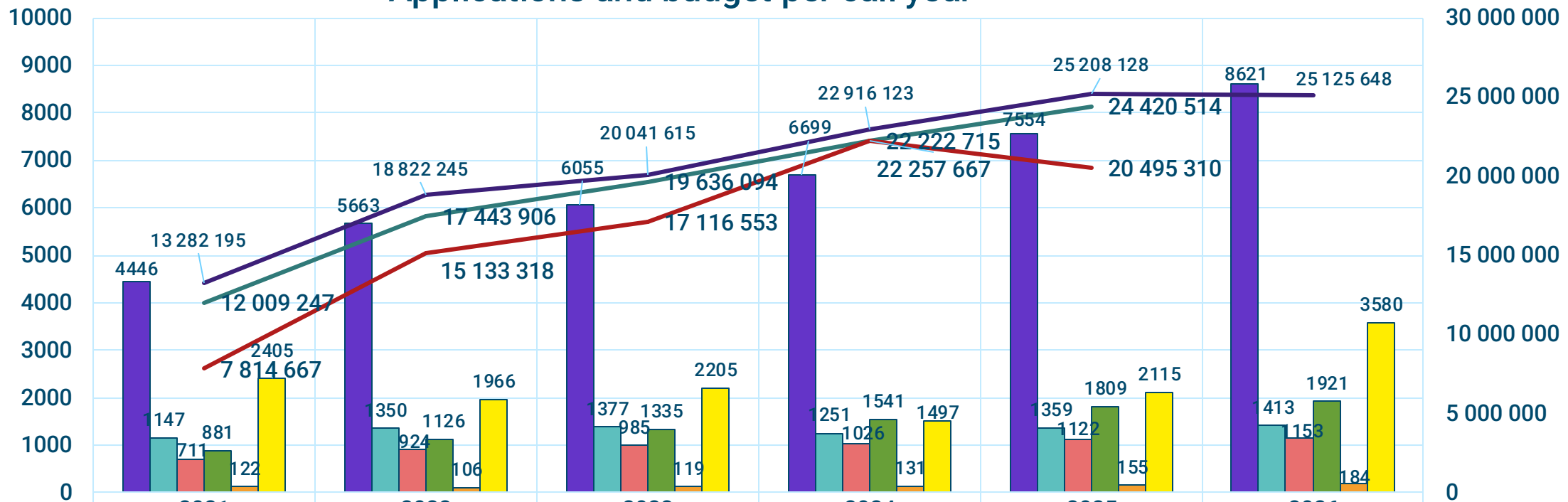
**Erasmus+**  
Muuttaa elämäsi – avartaa maailmaasi.



OPETUSHALLITUS  
UTBILDNINGSTYRELSEN

# Eurooppalaisen liikkuvuuden hakukierrokset


## Applications and budget per call year



SMS - Student mobility	4446	5663	6055	6699	7554	8621
SMT - Traineeships	1147	1350	1377	1251	1359	1413
STA - Teacher mobility	711	924	985	1026	1122	1153
STT - Staff training	881	1126	1335	1541	1809	1921
BIP programmes	122	106	119	131	155	184
BIP learners	2405	1966	2205	1497	2115	3580
Budget available €	13 282 195	18 822 245	20 041 615	22 916 123	25 208 128	25 125 648
Budget awarded €	12 009 247	17 443 906	19 636 094	22 222 715	24 420 514	
Budget reported €	7 814 667	15 133 318	17 116 553	22 257 667	20 495 310	

# Havaintoja eurooppalaisen liikkuvuuden hakukierroksesta 2026

- Haetut liikkuvuusmäärät nousivat kaikissa liikkuvuustyypeissä
- Käytettävissä oleva budjetti ei kasva, vaan on hieman vuoden 2025 budjettia pienempi (-82 480 €): **25 125 648 €**
  - Kysynnän kasvuun ei myönnoissä pystytä tällä kertaa vastaamaan
  - Hyvä valmistautua aiempaakin tarkempaan rahoituksen käytön suunnitteluun, budjetointiin ja tekemään budjettisiirtoja! (Sessio lounaan jälkeen 😊)
- Liikkuvuuksissa havaittavissa siirtymiä liikkuvuustyyppien välillä: myös toteutunut henkilöstö- ja erityisesti henkilökuntaliikkuvuus kasvaa; perusteluksi esitetty useimmin korkeakoulun osallistuminen EUI-alliansseihin
  - vaikuttanee myös tuleviin myöntöihin – vaikka kokonaisu-myöntö olisi euromääräisesti v. 2025 tasossa, budjettikategorioiden välillä voi olla muutoksia → budjettisiirroilla korkeakoulu voi priorisoida jotain liikkuvuustyyppiä.
- Päätöksiä odotettavissa arviolta toukokuun alkupuolella



[https://padlet.com/opetus\\_hallitus/KA131\\_alkokointi\\_2026](https://padlet.com/opetus_hallitus/KA131_alkokointi_2026)

## Lyhytkestoinen opiskelijaliikkuvuus (SMS)

kasvaa, mutta sektorien välillä isot erot.

Toteutuneista liikkuvuuksista keskimäärin

➤ **57 %** amk-sektorilla

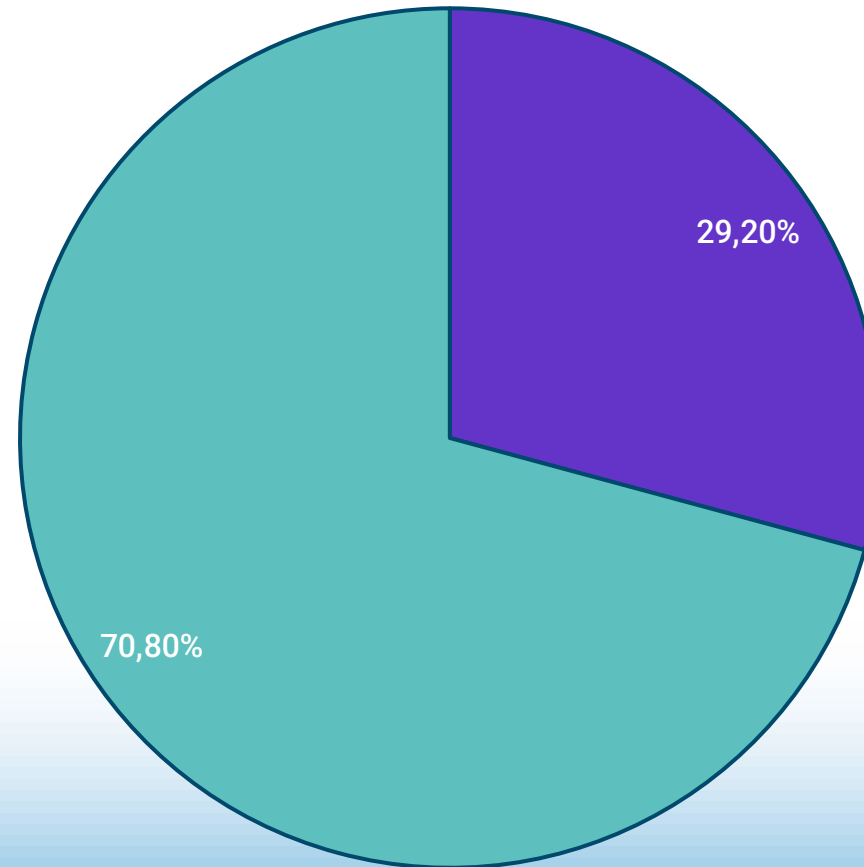
➤ **11 %** yo-sektorilla

ollut lyhytkestoisia sopimuskausilla 2021-2025.

# Äänestyksen tulos (65 ääntä)

## Mieluummin

- Jätetään avustusta jakamatta  
lisäapurahoja varten
- Jaetaan avustus kokonaan, jolloin  
lisäapurahoja voidaan jakaa vain, jos  
joltain toiselta korkeakoululta jää  
avustusta käyttämättä



# Havaintoja Erasmus+ eurooppalaisen liikkuvuuden (KA131) loppuraporteista sopimuskausi 2023

**Erasmus+**  
Muuttaa elämäsi – avartaa maailmaasi.



OPETUSHALLITUS  
UTBILDNINGSTYRELSEN

osuus kaikista  
SMS- & SMT-  
liikkuvuuksista

- 2021

Sektori	Myönnetty	Raportoitu	Toteuma %	Lyhytkestoiset SMS & SMT %
Yliopistot	2 467	1 891	77 %	18 %
Ammattikorkeakoulut	2 597	2 201	85 %	63 %
<b>Yhteensä</b>	<b>5 064</b>	<b>4 092</b>	<b>81 %</b>	<b>42 %</b>

- 2022

Sektori	Myönnetty	Raportoitu	Toteuma %	Lyhytkestoiset SMS & SMT %
Yliopistot	3 174	3 428	108 %	3 %
Ammattikorkeakoulut	3 333	3 100	93 %	16 %
<b>Yhteensä</b>	<b>6 507</b>	<b>6 528</b>	<b>105 %</b>	<b>9 %</b>

- 2023

Sektori	Myönnetty	Raportoitu	Toteuma %	Lyhytkestoiset SMS & SMT %
Yliopistot	3 663	4 081	111 %	11 %
Ammattikorkeakoulut	3 857	4 743	123 %	37 %
<b>Yhteensä</b>	<b>7 520</b>	<b>8 837</b>	<b>117 %</b>	<b>25 %</b>

# Budjetit

- 2021

Sektori	Myönnetty	Raportoitu	Toteuma %	Palautuva avustus
Yliopistot	5 882 667,00 €	4 361 085,30 €	74,1 %	1 521 581,70 €
Ammattikorkeakoulut	6 017 125,00 €	3 456 144,00 €	57,4 %	2 560 981,00 €
<b>Yhteensä</b>	<b>11 899 792,00 €</b>	<b>7 817 229,30 €</b>	<b>65,7 %</b>	<b>4 082 562,70 €</b>

- 2022

Sektori	Myönnetty	Raportoitu	Toteuma %	Palautuva avustus
Yliopistot	9 045 926,00 €	8 404 515,03 €	92,9 %	641 410,97 €
Ammattikorkeakoulut	8 400 867,74 €	6 728 793,66 €	80,1 %	1 672 074,08 €
<b>Yhteensä</b>	<b>17 446 793,74 €</b>	<b>15 133 308,69 €</b>	<b>86,7 %</b>	<b>2 313 485,05 €</b>

- 2023

Sektori	Myönnetty	Raportoitu	Toteuma %	Palautuva avustus
Yliopistot	9 995 021,42 €	9 187 021,42 €	91,9 %	808 000,00 €
Ammattikorkeakoulut	9 641 273,00 €	7 923 585,29 €	82,2 %	1 717 687,71 €
<b>Yhteensä</b>	<b>19 363 294,42 €</b>	<b>17 111 552,75 €</b>	<b>87,1 %</b>	<b>2 525 687,71 €</b>

# Monimuotoiset intensiivikurssit

## • 2021

Sektori	Myönnetyt BIPit	Raportoidut BIPit	Toteuma %	Myönnetty BIP OS	Raportoitu BIP OS	Toteuma %
Yliopistot	37	16	43 %	268 000 €	95 600 €	36 %
AMK:t	78	50	64 %	572 000 €	352 000 €	62 %
<b>Yhteensä</b>	<b>115</b>	<b>66</b>	<b>57 %</b>	<b>840 000 €</b>	<b>447 600 €</b>	<b>53 %</b>

## • 2022

Sektori	Myönnetyt BIPit	Raportoidut BIPit	Toteuma %	Myönnetty BIP OS	Raportoitu BIP OS	Toteuma %
Yliopistot	43	14	33 %	600 000 €	100 800 €	17 %
AMK:t	63	42	67 %	464 400 €	295 200 €	64 %
<b>Yhteensä</b>	<b>106</b>	<b>56</b>	<b>53 %</b>	<b>1 064 400 €</b>	<b>396 000 €</b>	<b>37 %</b>

## • 2023

Sektori	Myönnetyt BIPit	Raportoidut BIPit	Toteuma %	Myönnetty BIP OS	Raportoitu BIP OS	Toteuma %
Yliopistot	37	16	43 %	276 000 €	116 000 €	42 %
AMK:t	70	60	86 %	532 000 €	441 600 €	83 %
<b>Yhteensä</b>	<b>107</b>	<b>76</b>	<b>71 %</b>	<b>808 000 €</b>	<b>557 600 €</b>	<b>69 %</b>

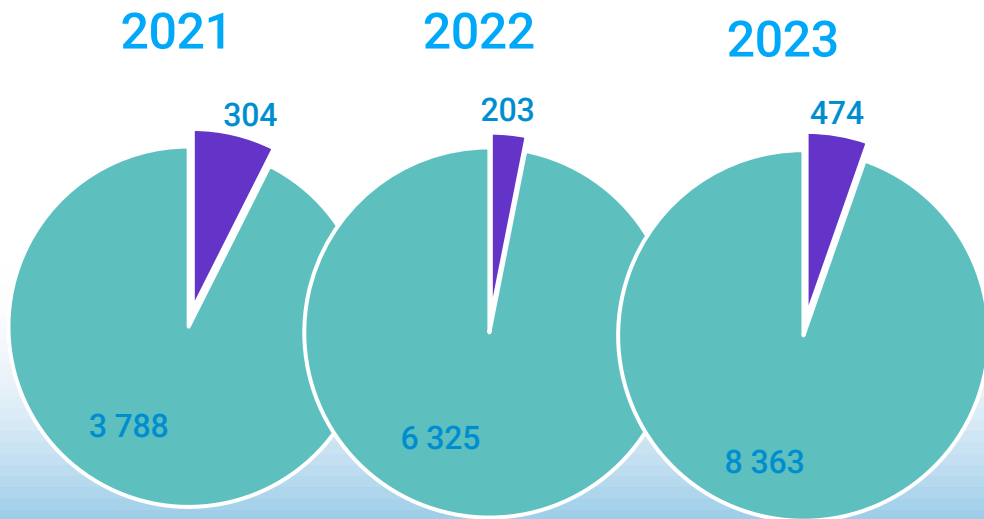
# Liikkuvuuksista

## Osallistujia, joilla muita vähemmän mahdollisuuksia

2021: 7,58 % (306 liikkuvuutta)

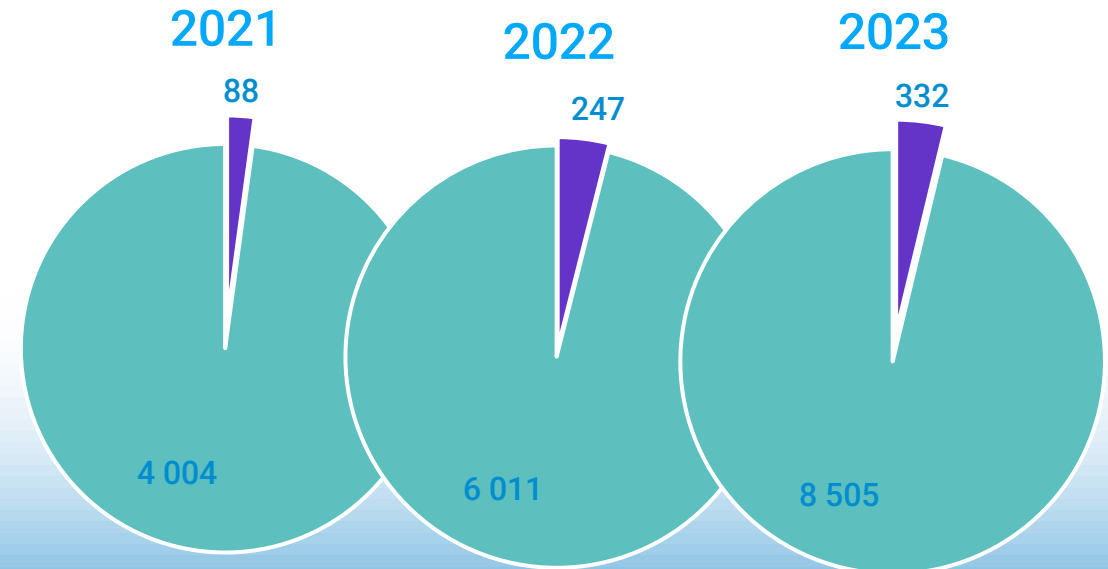
2022: 4,14 % (206 liikkuvuutta)

2023: 5,68 % (474 liikkuvuutta)



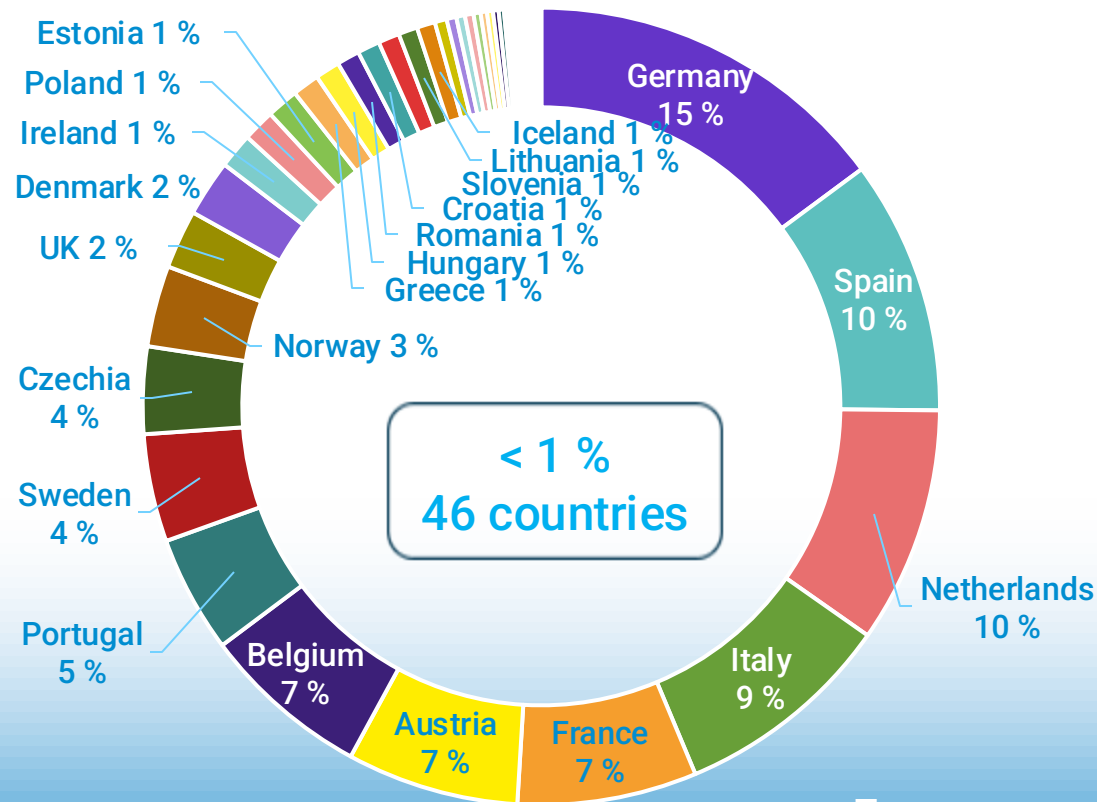
## Osallistuja valinnut vihreän matkustustavan

- 2021: 2,97 % (88 liikkuvuutta)
- 2022: 4,19 % (247 liikkuvuutta)
- 2023: 3,41 % (332 liikkuvuutta)

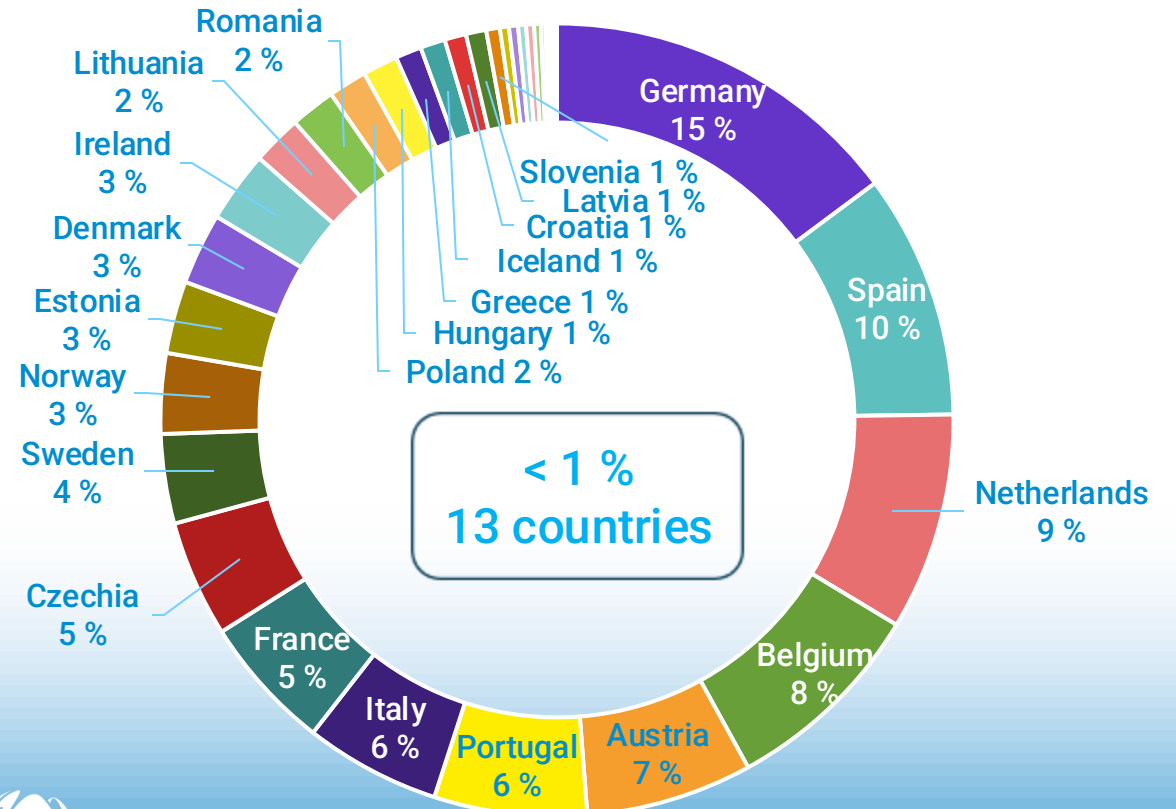


# Kohdemaat, hakukierros 2023

**Opiskelijat ja harjoittelijat (SMS & SMT):  
yht. 7 972 liikkuvuutta, 70 kohdemaata**

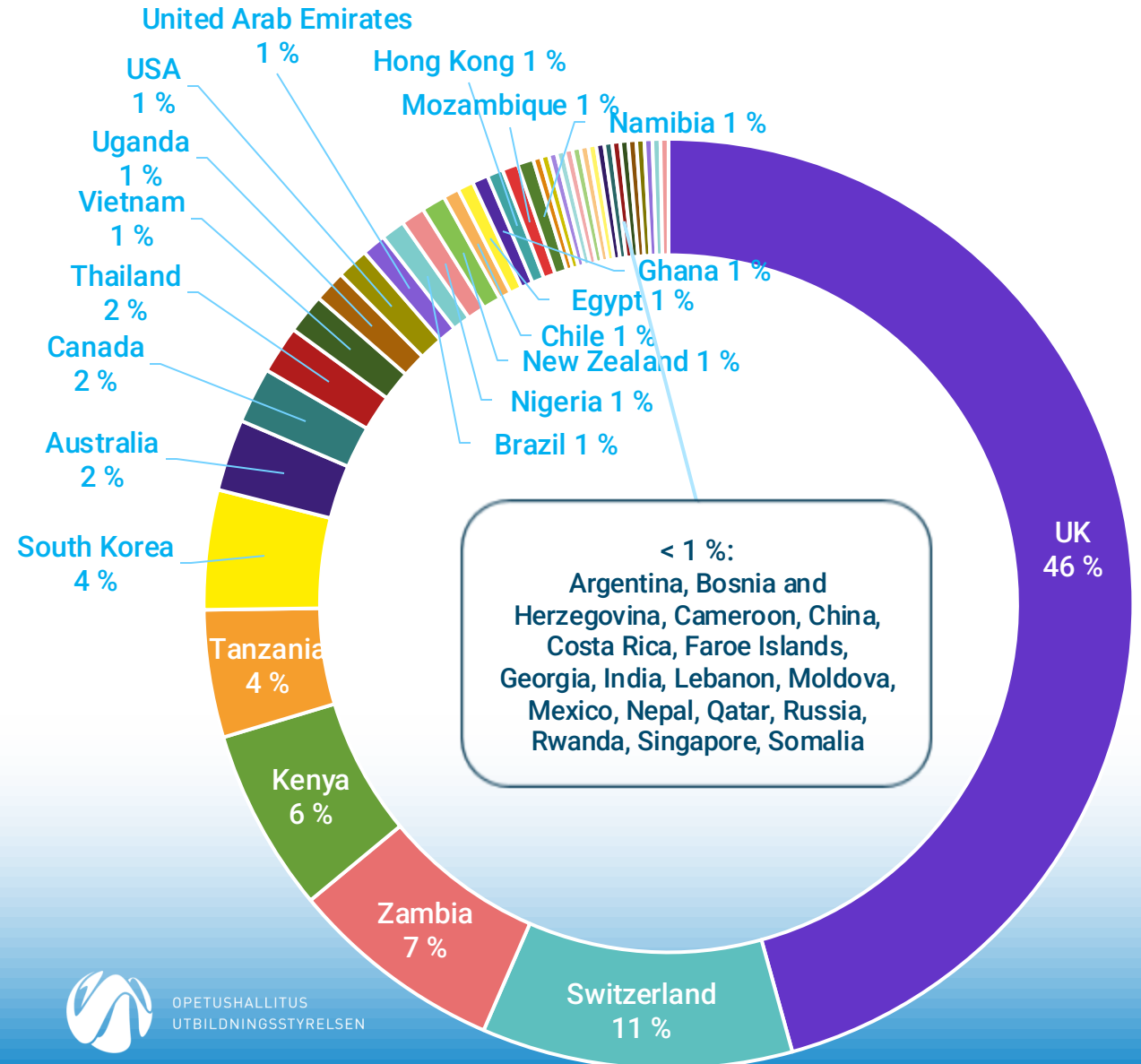


**Henkilöstö (STA & STT):  
yht. 2 167 liikkuvuutta, 36 kohdemaata**



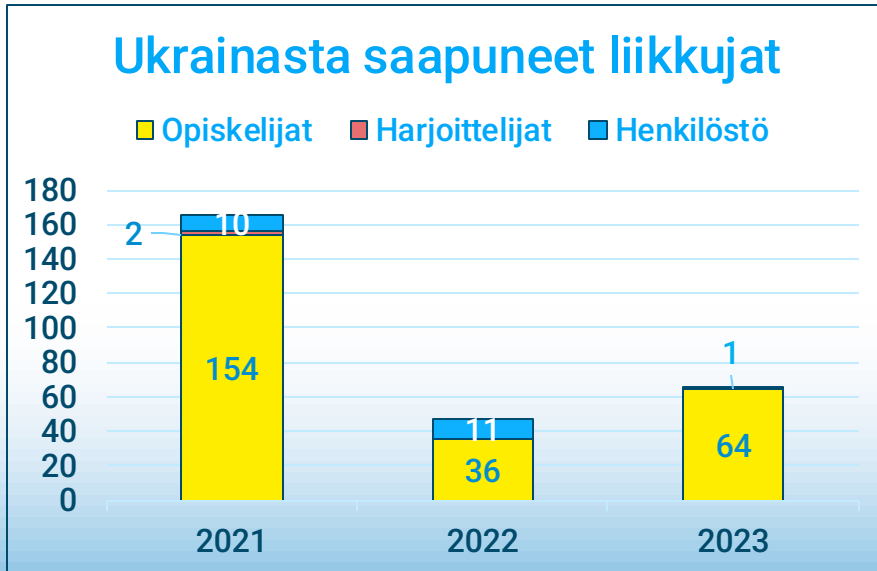
# Kumppanimaihin suuntautunut liikkuvuus 2023

- Kumppanimaihin suuntautuviin liikkuvuuksiin käytetyn budjettiosuuden keskiarvo 4,75 % (vaihteluväli 0–20 %, 5 korkeakoululla < 1 %)
- Liikkuvuudet (yht. 362) ovat suuntautuneet kaikkiaan 39 kumppanimaahan.



# Ukrainasta paenneiden tukeminen (KA131)

- Erasmus+ -apurahan maksaminen Ukrainasta paenneiden liikkuvuusjaksoille on ollut mahdollista kaikille suomalaisille korkeakouluille
  - 2021 lisäsopimus on tehty sitä pyytäneille korkeakouluille (24)
  - 2022 & 2023 lisäsopimus on lisätty kaikkien korkeakoulujen rahoitussopimukseen (37)
- Yhteensä Ukrainasta on saapunut sopimuskausien 2021–2023 rahoituksella **278** henkilöä
- Apurahoja Ukrainasta paenneille on maksettu sopimuskausilta 2021–2023 yhteensä **1 836 136,15 €**

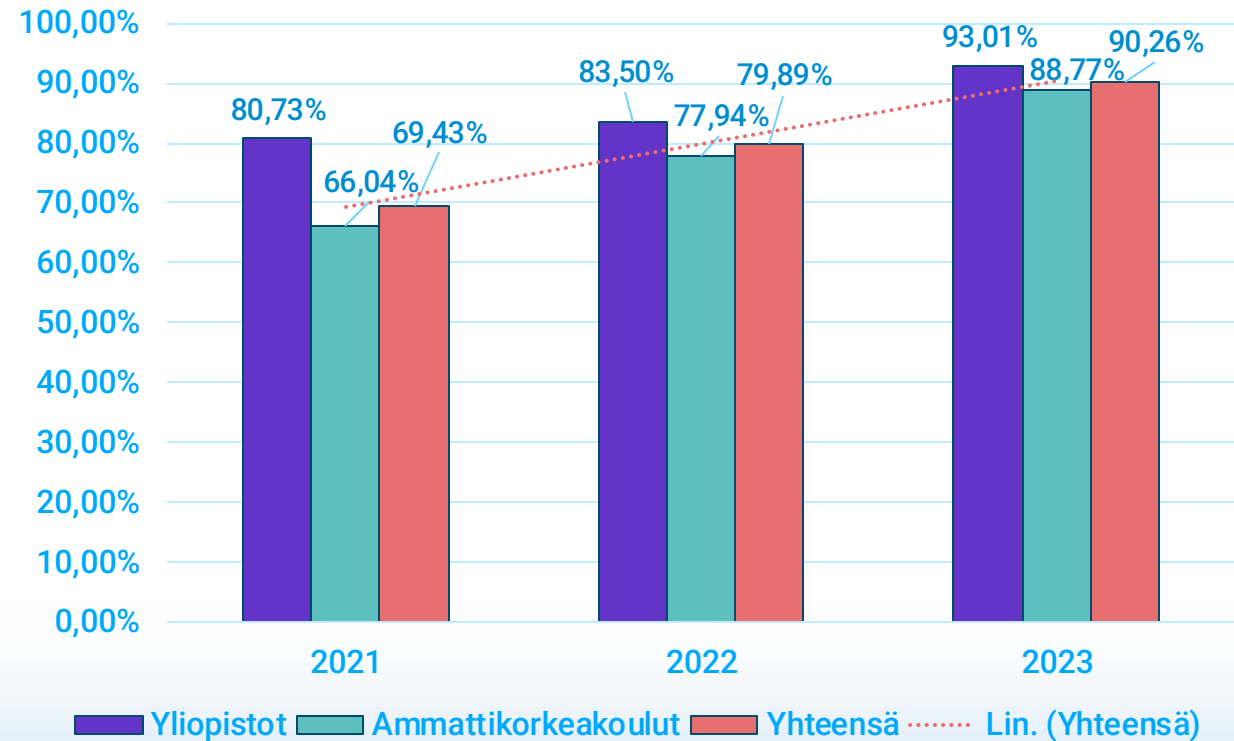


# Osallistujaraporttien palautus

- Osallistujaraportin palauttaminen on liikkujien sopimusvelvoite  
→ tavoite 100 %
- Keskimääräinen palautus-%
  - 2021: 69,43 % (vaihteluväli 14,47 % – 100 %)
  - 2022: 79,89 % (vaihteluväli 31,94 % – 100 %)
  - 2023: 90,26 % (vaihteluväli 66,03 % – 100 %)
- Palautusprosentti  $\geq$  95 %
  - 2021: 4 korkeakoulua
  - 2022: 12 korkeakoulua
  - 2023: 19 korkeakoulua
- Palautusprosentti  $<$  50 %
  - 2021: 8 korkeakoulua
  - 2022: 4 korkeakoulua
  - 2023: 0 korkeakoulua



Palautus-%



# ECHE:n laatuvaatimusten noudattaminen

- Keskimäärin palautteen perusteella peruskirjan laatuvaatimusten noudattaminen toteutuu hyvin
  - Keskiarvo 2021: 83 %
  - Keskiarvo 2022: 84 %
  - Keskiarvo 2023: 84 %
- Parhaiten palautteen mukaan toteutuu
  - Tuki lähtevän ja saapuvan henkilöstön vaihtojärjestelyissä
  - Opiskelijoiden ja harjoittelijoiden apurahojen maksaminen ajallaan
  - Opintojen ja harjoittelujen hyväksiluku
- Keskimääräistä heikompaa palautetta saa
  - Kurssikatalogien saatavilla olo ajoissa ja niiden täydellisyys/paikkansapitävyys



# Ohjelman painopisteiden toteuttaminen

- Ohjelman, sektorin ja toiminnon painopisteiden toteutuminen on kehittymässä.
  - Osallisuus
  - Digitalisaatio
  - Ympäristövastuullisuus
  - Aktiivinen kansalaisuus
  - Globaali ulottuvuus
- Loppuraporttien arvioinnissa painopisteiden toteuttamista ja toteutumista on arvioitu mm.
  - liikkujien, joilla on muita vähemmän mahdollisuuksia, osuudella
  - liikkujien tyytyväisyydellä osallisuutta edistäviin palveluihin
  - monimuotoiliikkuvuuksien osuudella
  - digitaalisten Learning Agreementtien osuudella
  - vihreiden liikkuvuuksien osuudella

## Painopisteiden keskimääräinen toteuma (%)

- 2021: 39,59 %
- 2022: 42,52 %
- 2023: 40,95 % (vaihteluväli 9,80 % - 57,18 %)



# Yleinen tyytyväisyys

Liikkujat ovat olleet kautta linjan hyvin tyytyväisiä vaihtojaksoihinsa

- **Lähtevät opiskelijat**
  - 2021: 95 %
  - 2022: 94 %
  - 2023: 94 %
- **Lähtevät harjoittelijat**
  - 2021: 93 %
  - 2022: 95 %
  - 2023: 96 %
- **Lähtevä henkilöstö**
  - 2021: 99 %
  - 2022: 98 %
  - 2023: 98 %
- **Saapuvat opiskelijat**
  - 2021: 96 %
  - 2022: 96 %
  - 2023: 96 %
- **Saapuvat harjoittelijat**
  - 2021: 97 %
  - 2022: 96 %
  - 2023: 96 %
- **Saapuva henkilöstö**
  - 2021: 99 %
  - 2022: 98 %
  - 2023: 99 %

2021–2023 KESKIVARVO

96 %

# Ohjelman vaikuttavuus ja tulosten levittäminen

## Ohjelman tulosten vaikuttavuus (max. 10 p.)

- 2021: keskiarvo 9 p.
- 2022: keskiarvo 9 p.
- 2023: keskiarvo 9 p

## Tulosten levittämistoimenpiteet (max. 5 p.)

- 2021: keskiarvo 3 p.
- 2022: keskiarvo 3 p.
- 2023: keskiarvo 4 p.



# Yhteenveto

- Ohjelman toimeenpano on korkeakouluissa edelleen laadukasta ja jopa hieman parantunut 2021 → 2023.
- Loppuraporttien laatuarvioinnin kokonaispisteiden keskiarvo
  - **2021: KA 66,59 p. / 100 p.**
    - Vaihteluväli 44–88 p.
    - 3 korkeakoulun pisteet  $\geq$  80 p.
    - Puuttuvat osallistujaraportit johtaneet merkittäviin pistevähennyksiin, mutta IT-järjestelmiä vaivanneiden teknisten ongelmien vuoksi kenenkään avustusta ei ole pienennetty tällä perusteella.
    - Yhdeltä korkeakoululta pienennettiin OS-tukea 10 % loppuraportin laatuarvioinnin perusteella (kokonaispisteet  $<$  60 p.).
  - **2022: KA 78,27 p. / 100 p.**
    - Vaihteluväli 60–90 p.
    - 16 korkeakoulun pisteet  $\geq$  80 p.
    - Avustusta ei ole tarvinnut pienentää yhdeltäkään korkeakoululta
  - **2023: KA 82,30 p. / 100 p.**
    - Vaihteluväli 51–93 p.
    - 29 korkeakoulun pisteet  $\geq$  80 p.
    - Avustusta ei ole pienennetty yhdeltäkään korkeakoululta loppuraportin laatuarvioinnin perusteella.
    - Suurimmat yksittäiset syyt pistevähennyksiin puuttuvat osallistujaraportit tai huono määrällinen toteuma.
- Kokonaispisteistä 50 % tulee määrällisestä toteumasta ja 50 % laadullisesta arvioinnista.
- HUOM! Eri sopimuskausien kokonaispisteitä ei voi suoraan verrata toisiinsa, koska pisteytys ei ole ollut täysin yhteneväinen sopimuskausien välillä.

# Havainnot ja Erasmus+ globaalin liikkuvuuden (KA171) loppuraportteista sopimuskausi 2022

**Erasmus+**  
Muuttaa elämäsi – avartaa maailmaasi.



OPETUSHALLITUS  
UTBILDNINGSTYRELSEN

# KA171 Budjetti 2022

Sektori	Myönnetty	Raportoitu	Toteuma %	Palautuva avustus
Yliopistot	2 038 312,00 €	1 619 940,00 €	79,5 %	418 372,00 €
Ammattikorkeakoulut	1 583 136,00 €	1 149 814,80 €	72,3 %	433 321,20€
Yhteensä	3 621 448,00€	2 769 754,80 €	76,5 %	851 693,20 €

# KA171 Liikkuvuudet

- 2022

	Myönnetty	Raportoitu	Toteuma %
Yliopistot	488	414	84,8 %
Ammattikorkeakoulut	405	342	83,6 %
<b>Yhteensä</b>	<b>893</b>	<b>756</b>	<b>84,7 %</b>

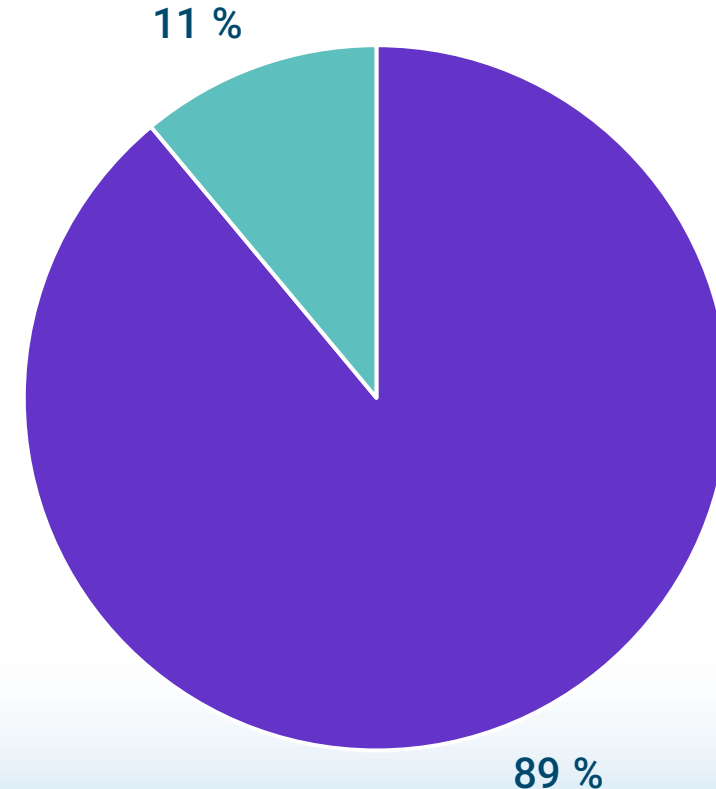
- 2020

	Myönnetty	Raportoitu	Toteuma %
<b>Yhteensä</b>	<b>974</b>	<b>583</b>	<b>59,9 %</b>

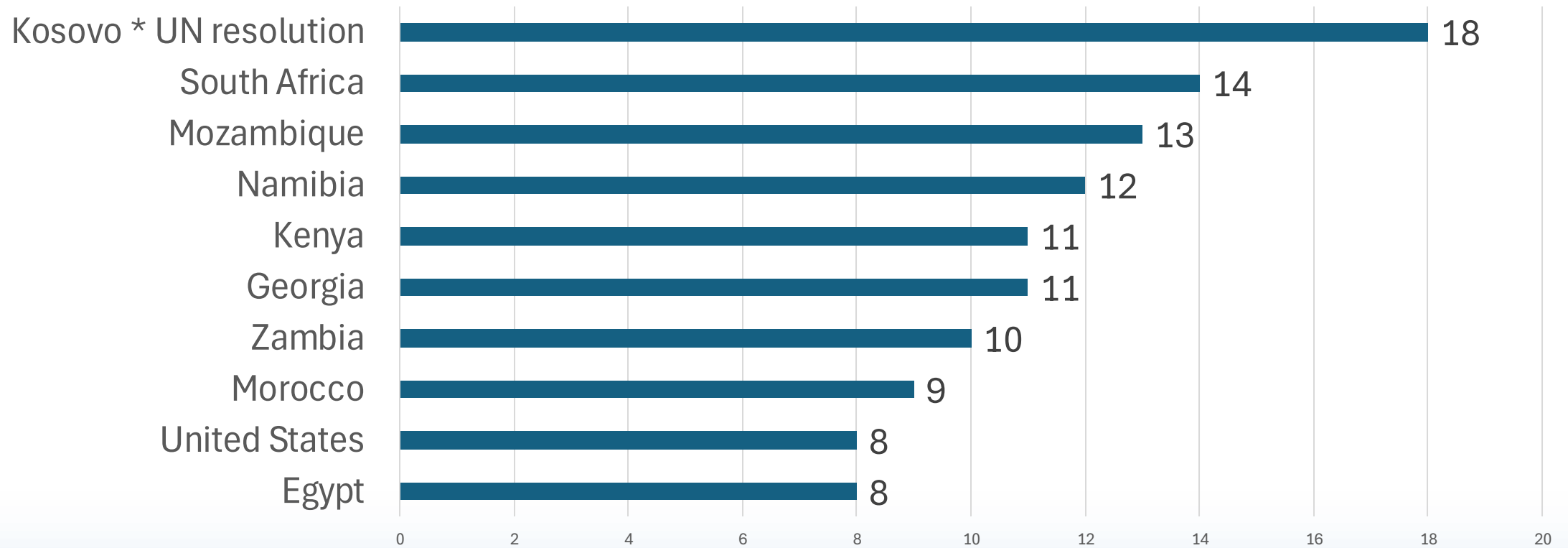
# Osallistujia, joilla muita vähemmän mahdollisuuksia

Sopimuskaudella 2022 yhteensä  
756 liikkujaa

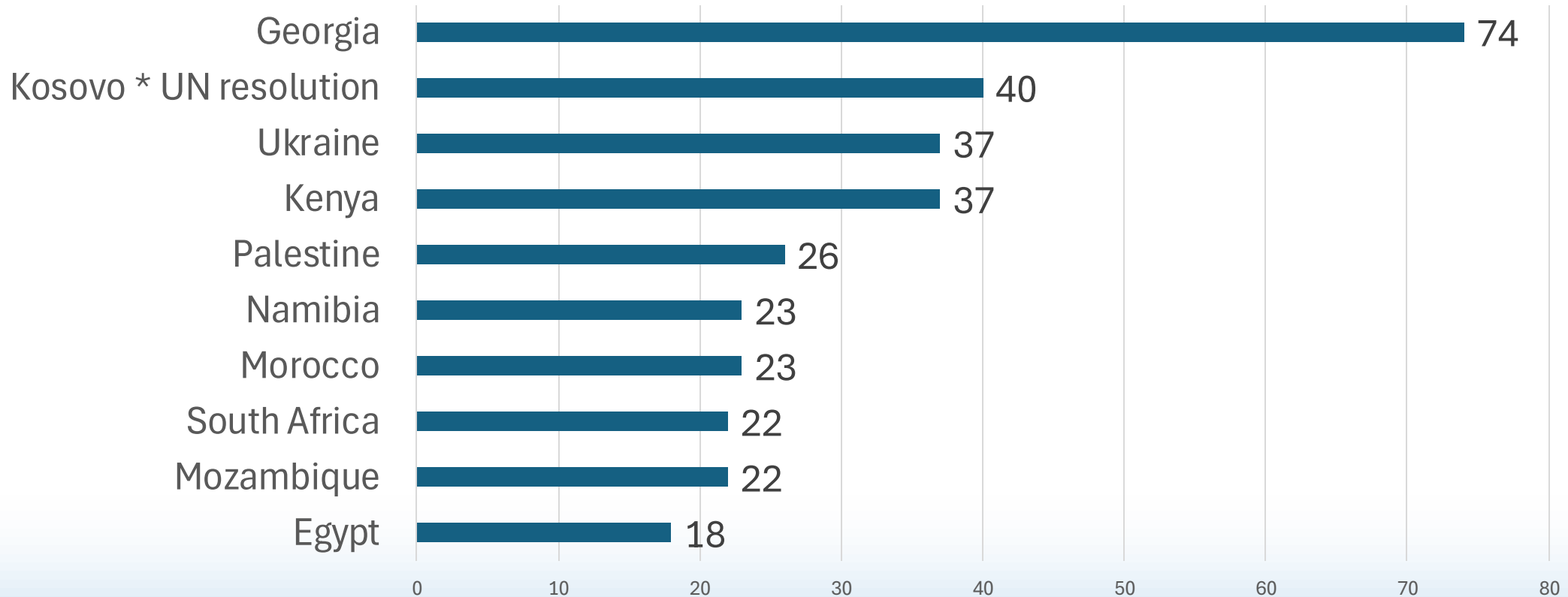
Heistä 86 fewer opportunities -  
liikkujaa (n. 11%)



# KA171 Top 10 kohdemaat sopimuskaudella 2022



# KA171 Top 10 lähtömaat sopimuskaudella 2022



# Laatuarviointien keskiarvojen vertailua 1/2

Mittari / arviointikohde	2020 hankkeiden keskiarvo	2022 hankkeiden keskiarvo
Hankkeet	25 (28)	20 (21)
Laatuarvioinnin kokonaispisteet	70	72
Laatuarvioinnin kokonaispisteiden vaihteluväli	42-90	56-84
Impact (max. 10 pistettä)	8	9
Dissemination (max. 10 pistettä)	7	8

# Laatuarviointien keskiarvojen vertailua 2/2

Mittari / arviointikohde	2020 hankkeiden keskiarvo	2022 hankkeiden keskiarvo
Hankkeet	25 (28)	20 (21)
ECHE-keskiarvo	82% (90 %, jos huomioidaan yleinen tyytyväisyys)	93 %
Osallistujien yleinen tyytyväisyyden (overall satisfaction)	98 %	-
EU Survey -palautusprosentti	85 %	89 %

# Havaintoja sopimuskauden 2022 loppuraporteista 1/2

- Liikkuvuudet Venäjälle, Palestiinaan ja muille konfliktien vaikutusalueille on pääosin peruttu tai hankkeet on päätetty ennenaikaisesti turvallisuustilanteen vuoksi.
- Erityisesti henkilöstöliikkuvuuksien tunnustaminen on koettu haastavaksi, koska muodollisia käytäntöjä ei ole olemassa tai niiden soveltaminen vaihtelee.
- Useissa hankkeissa **fewer opportunities** -liikkuvuuksien määrät jäävät pieniksi. Tuen myöntämisen kriteereitä ei aina (partnerikorkeakouluissa) ymmärretä, tunnisteta tai osata soveltaa.

# Havainnot sopimuskauden 2022 loppuraporteista 2/2

- Pitkät välimatkat partnerimaihin selittävät vihreän matkustamisen vähäisyyttä. Osa on oppinut vaihdon aikana lisää ympäristöön, ilmastoon ja kestävyteen liittyvistä teemoista.
- Oleskelulupien saamiseen liittyy merkittäviä haasteita, erityisesti Saharan eteläpuolisen Afrikan alueella, jossa lupaprosessit ruuhkautuvat ja haastatteluaikoja on vaikea saada.
- Maksuihin liittyy edelleen käytännön haasteita, erityisesti kansainvälisissä rahansiirroissa.

# Ryhmäkeskustelu

- Mitä ajatuksia sinulla heräsi ajankohtaisista asioista, hakukierroksista ja loppuraporteista?
- Vastaako yleistilanne teidän korkeakoulun tilannetta?



# Lounas ravintola Lasirannassa

Verkostoitumisvinkki: *etsi kaveriksi joku, jonka kanssa et ole vielä jutellut!*

Meille on katettu oma lounaslinjasto aulan oikeanpuoleiselle käytävälle. OPH:n väki näyttää tien linjastolle.

Istumapaikkoja on varattuna kabinetissa sekä ravintolasalin puolella.

Kahvi sisältyy lounaaseen ja kahvin voi ottaa myös take away -kuppiin ravintolan puolelta.

Kysykää ravintolan henkilökunnalta, jos teillä on ruokarajoitteita ja merkintä on epäselvä.

Monitoimisalini ovi lukitaan lounaan ajaksi.

Hyvää ruokahalua! 😊

Jatketaan samassa salissa klo 12.30.

