



Kestävyys suunnittelusta potkua ICT-yritykselle

Green ICT -hankkeen tulosseminaari

29.8.2023 | Exove Design

**EXOVE
DESIGN**

Meistä lyhyesti



Katri Pakula

Suunnittelija, Sustainability Lead

katri@exovedesign.com



Suvi Hämäläinen

Suunnittelija

suvi@exovedesign.com



Meistä lyhyesti

Olemme digitaalisten palveluiden, sisältöjen, vastuullisuuden sekä vaikuttavuuden tekijöitä ja näkijöitä.

Luomme yhdessä asiakkaidemme kanssa:

- käytettäviä digitaalisia palveluita
- vaikuttavaa viestintää
- tehokkaampia ja vastuullisempia prosesseja

Toimistomme sijaitsevat Helsingissä ja Tampereella, ja työskentelemme joustavasti ympäri Suomea ja maailmaa.



Perustettu
2011



Kotimainen
100%



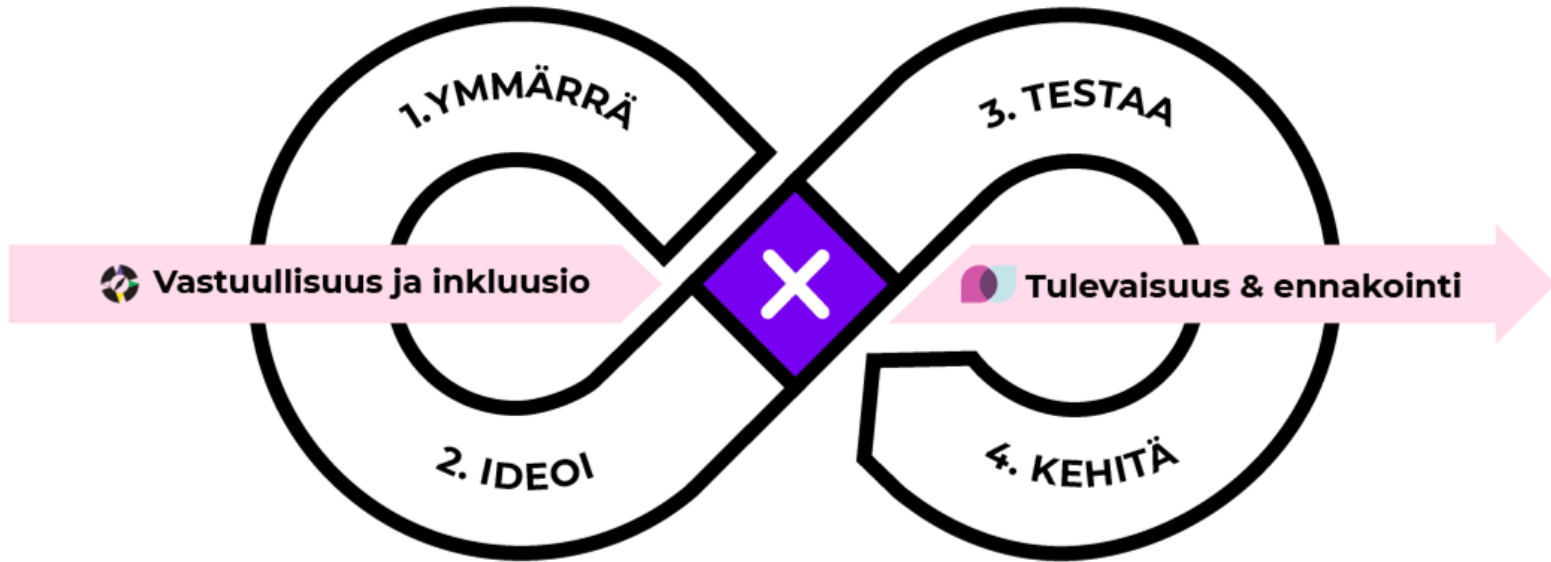
Henkilöstö
15



Toimistot
2

Muotoiluprosessimme

**EXOVE
DESIGN**



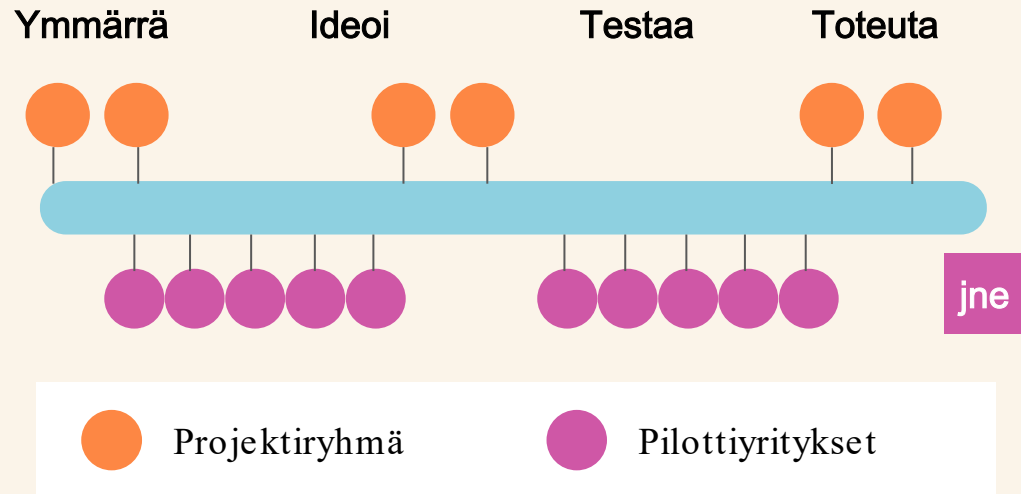
Kestävä

Pitkäikäinen

Käyttäjäkeskeinen


Muotoiluvaiheen lähtökohdat

Luoda erottuva,
kiinnostava konsepti
Green ICT -työkalulle
sen **käyttäjien**
näkökulmasta



Konseptoinnin pohjana muotoiluajattelu ja käyttäjäkeskeisyys


Taustaymmärrys



Käyttäjätarpeiden
pohjalta ideointi



Käyttäjäkeskeinen
iterointi



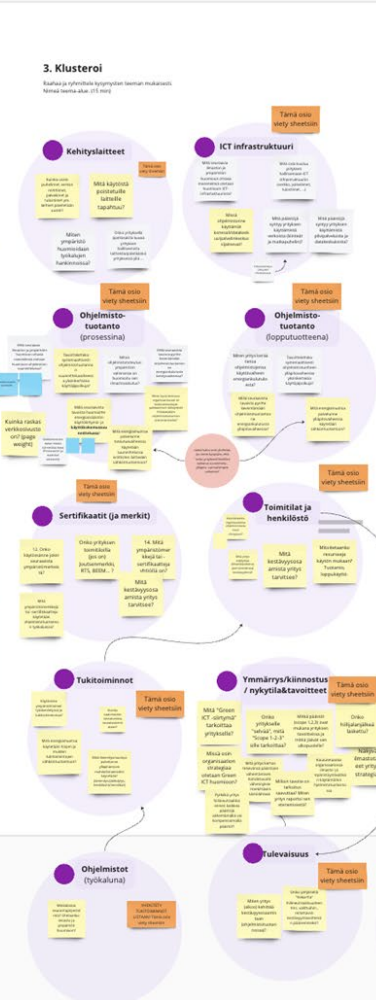
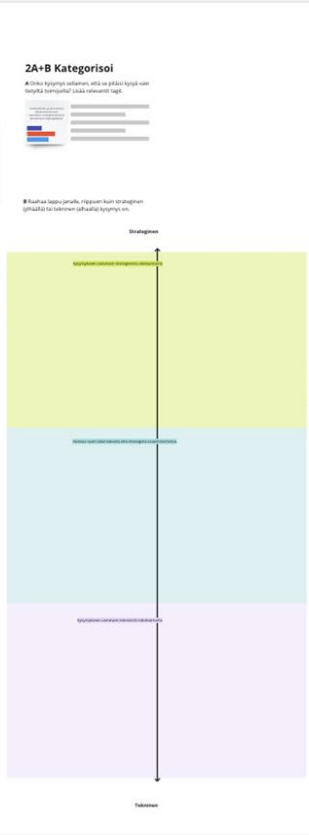
Esimerkkejä työvaiheista: **Benchmark-kartoitus**

Green ICT... Green ICT e... Green ICT esi... Green ICT esi... Green ICT esi... Green ICT esi...

Green ICT esi... Green ICT esi... Green ICT esi... Green ICT esi... Green ICT esi...

Green ICT esi... Green ICT esi...

Esimerkkejä työvaiheista: Kategorisointi ja sisältötyön tukeminen



Esimerkkejä työväiheistä: Toiminnallinen sisältö-prototyyppi pilotti -testauksiin

Itsearviointityökalu™

Mistä on kyse? Tee itsearviointi Tietopankki Taustaa

Ohjelmistotuotannon ilmasto- ja ympäristöystävällisyyden itsearviointi

Työkentelekö IT-alalla pienessä tai keskisuurussa yrityksessä? Haluaisitko tehdä, mitaiset ovat ohjelmistotuotannon vaikutukset ilmatoon ja ympäristöön? Täytä itsearviointi ja saat helposti kokonaiskuvan nykytilastanne sekä suunnitelmapojan ja virkkejä sen kehittämiseen.

Miten tehdä itsearviointi?

Suositamme tekemään itsearviointin yhdessä tiimillä. Näin saatte helposti koottaa vastaukset niin strategisempiin kuin kehittäjän päivittäisiä toimintatapoja koskeviin kysymyksiin.

Itsearvioinnissa on kolme osiota. Kun kaikki kolme on täytetty, saatte raportin ja vastaustanne pohjatta luodun kehitysuunnitelmapojan eli ilmastotekartan.

Itsearvioinnista saatte helposti:

- Raportin**, jossa on dataa ohjelmistotuotannon ilmastoystävällisyyden nykytilasta. Raportti kokooa organisaasiota nykytilan helposti visuaalissa muodossa ja kertoo, miten yrityksellasi menee suhteessa muuhun alan toimijoihin.
- Ilmastotekartan**, joka kokooa juuri teille soveltavat suositukset ohjelmistotuotannon viivään siirtymän suunnitteluun. Ilmastotekartassa yhdistely käytännön virkeitä lisätoimenpiteisiin.
- Itsearvioinnin tuloksetin suositeltiin on helppo tapa tehdä ohjelmistotuotantonne ilmasto- ja ympäristövastuullisuuden seuranta.

Itsearviointin hyötyjä:

- Kaino osallistaa tiimitä ilmasto- ja ympäristöystävällisyyden arvioinnin päin.**
- Visuaaliohjuja materiaaleja ulkoisena ja sisäisenä viestintään yrityksen ilmasto- ja ympäristötoimista.**
- Konkreettisia suosituksia ilmasto- ja ympäristöystävällisyyden kehittämisen toimintatavain.**
- Pati! Vastuullisuuden kehittämisen toimenpiteiden myötä säilyttää, benchmarkit ja auttaa ratkaisumissasi!**

Aloita itsearviointi »

Haluatko treetää lisää työkalusta, sen sisällöstä ja kehittäjistä. Katso [kysymykset ja vastaukset työkalusta](#).

Kerro taustatiedot yrityksiestäsi

Taustatiedot yrityksiestäsi

Katso ohjeita täällä: [Käyttöohje](#) [Tietopankki](#)

Yhteystiedot: [Lisää yhteystietoja](#)

Yhteystiedot: [Lisää yhteystietoja](#)

Yhteystiedot: [Lisää yhteystietoja](#)

Arvioi yrityksesi ilmasto- ja ympäristötoimet kahdesta näkökulmasta:

1/3 Ilmasto- ja ympäristöstrategia ja -tavoitteet

Ilmasto- ja ympäristöstrategia ja -tavoitteet

Yhteystiedot: [Lisää yhteystietoja](#)

Yhteystiedot: [Lisää yhteystietoja](#)

Yhteystiedot: [Lisää yhteystietoja](#)

Mitä ilmaston ja ympäristön haasteita näköy yrityksessäsi? Lisää 1 vastaus per viikko.

2/3 Ohjelmistotuotanto

Ohjelmistotuotanto (suunnittelu- ja käyttövaiheet)

Yhteystiedot: [Lisää yhteystietoja](#)

Yhteystiedot: [Lisää yhteystietoja](#)

Yhteystiedot: [Lisää yhteystietoja](#)

Mitä ilmaston ja ympäristön haasteita näköy yrityksessäsi? Lisää 1 vastaus per viikko.

3/3 Tukitoiminnot

Tukitoiminnot

Yhteystiedot: [Lisää yhteystietoja](#)

Yhteystiedot: [Lisää yhteystietoja](#)

Yhteystiedot: [Lisää yhteystietoja](#)

Mitä ilmaston ja ympäristön haasteita näköy yrityksessäsi? Lisää 1 vastaus per viikko.

Pilottiasi: Mitä kysymyksiä lisäisit kyselyyn läpikäymäksesi osoon?

Viesti käyttäjälle, kun 1-2 osioon ei ole vielä vastattu mitään:

Käyttäjätarpeet kiteytetysti



Täsmäneuvot ammattitaidon kehittämiseen



Abstraktion poistaminen



Vertailu ja jatkuvuus

Käyttäjäkeskeisen muotoilu- ja konseptointivaiheen hyödyt

Yhteinen fokus
ja toimintatavat



Ymmärrys käyttäjälle
oleellisesta




Näkymä
pidemmälle



Kiitos!

Mitä mietintöjä heräsi?

Ota reippaasti hihasta, jos
haluat sparrata oman
haasteesi äärellä!



Katri Pakula

Suunnittelija, Sustainability Lead

katri@exovedesign.com

Suvi Hämäläinen

Suunnittelija

suvi@exovedesign.com