

# Verkkolaskuosoitteiston kattavuus yrityksissä

Paikkakunta, liikevaihdon suuruusluokka ja toimiala

Noora Salonen, Valtiokonttori

23.11.2021



# Verkkolaskuosoitteiston analyysi

- Taustalla Yrityksen digitalous -hankkeen tavoite: Vuoden 2021 aikana toteutetaan **verkkolaskutuksen mittaristo**. (Sis. verkkolaskutuksen määrän ja kyvykkyydet)
  - Verkkolaskuosoitteiston analyysi osana kyvykkyyksien seurantaa
- Analyysi toteutettiin vertaamalla verkkolaskuosoitteistoa Tilastokeskuksen, Veron ja PRH:n tietoihin
  - Virastojen aineistot 2020 ja 2019 vuodelta → huomioitava lukujen tulkinnassa
- Lisätietoa: [rte@valtiokonttori.fi](mailto:rte@valtiokonttori.fi)

# Verkkolaskuosoitteiston analyysi

- Verkkolaskuosoitteisto: <https://verkkolaskuosoite.fi/client/index.html>
- Verkkolaskuosoitteisto on palvelu, jossa on suomalaisten organisaatioiden **ne verkkolaskuosoitteet, jotka välitetään verkkolaskuoperaattorien ja pankkien välisessä verkossa**. Nämä verkkolaskunvälittäjät myös ylläpitävät ja omistavat verkkolaskuosoitteiston.
- Verkkolaskuosoitteisto ei sisällä yksityishenkilöiden verkkolaskuosoitteita tai niitä verkkolaskuosoitteita, joilla toimitaan PEPPOL-verkostossa.
  - PEPPOL:in osoitteissa (SMP:ssä) oli kesällä 2021 n. 5 000 suomalaisen organisaation osoite
- Syksyllä 2021 verkkolaskuosoitteisto ylitti 500 000 verkkolaskuosoitteen lukumäärän

# Verkkolaskuosoitteiston kattavuus yrityksissä

Paikkakunta

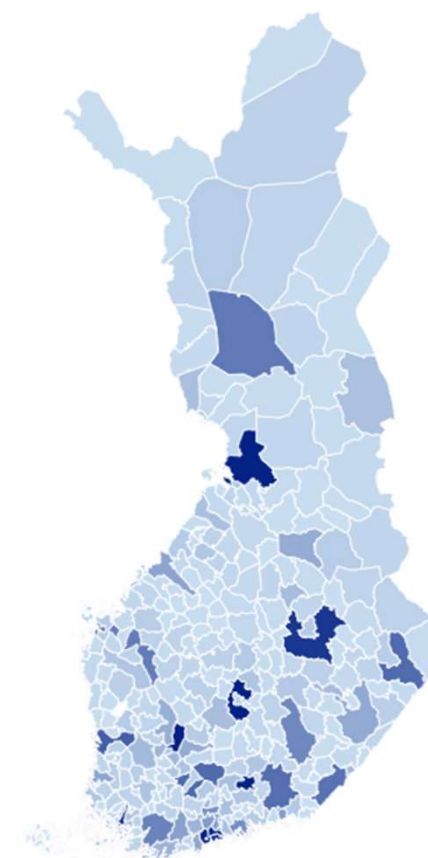
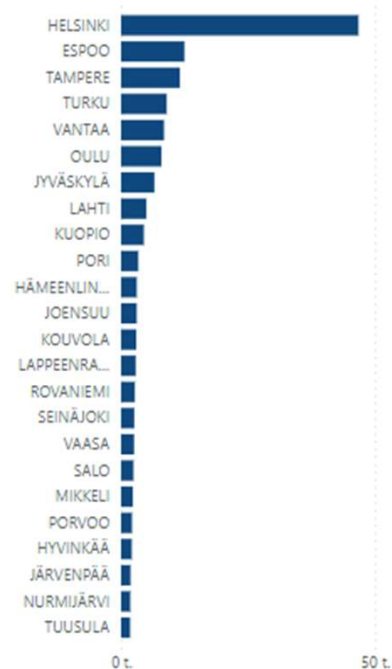


# Verkkolaskuosoitteiston analyysi

- Keväällä 2021 verkkolaskuosoitteistossa oli **244 493 kpl y-tunnusta**
  - Tämä tarkoittaa sitä, että näillä on jonkinlainen kyvykkyys käsitellä verkkolaskuja
  - Tämä ei vielä kuvaa sitä, kuinka paljon verkkolaskutusta käytetään suhteessa muihin laskutusmuotoihin
- Osoitteet jakautuvat Suomeen viereisen kartan mukaisesti

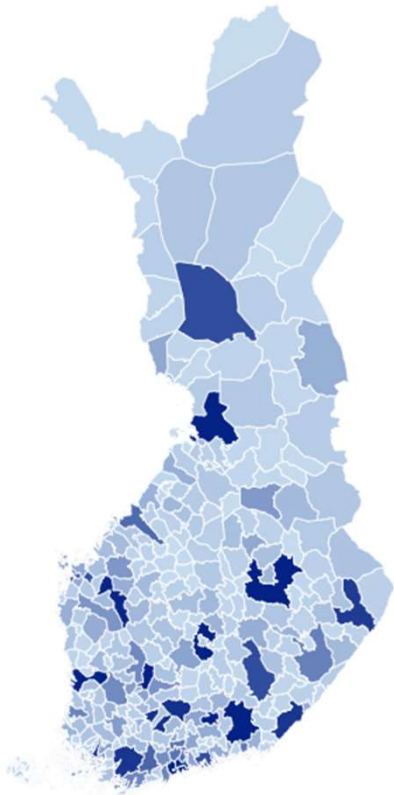
## Verkkolaskuosoitteelliset yritykset

Kotipaikka

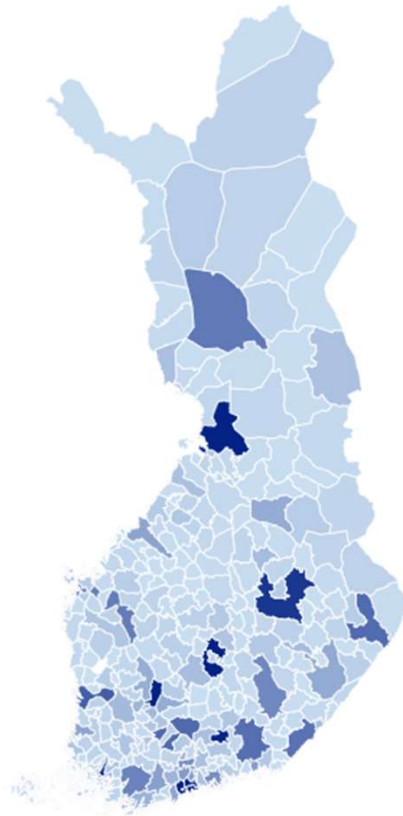


## Verkkolaskuosoitteiston analyysi / Yritysten kotipaikka

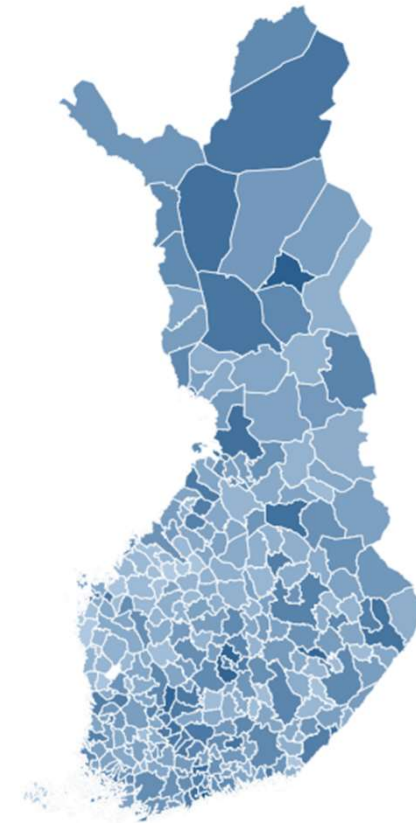
**Kaikki yritykset yhteensä**



**Verkkolaskuosoitteelliset yritykset**

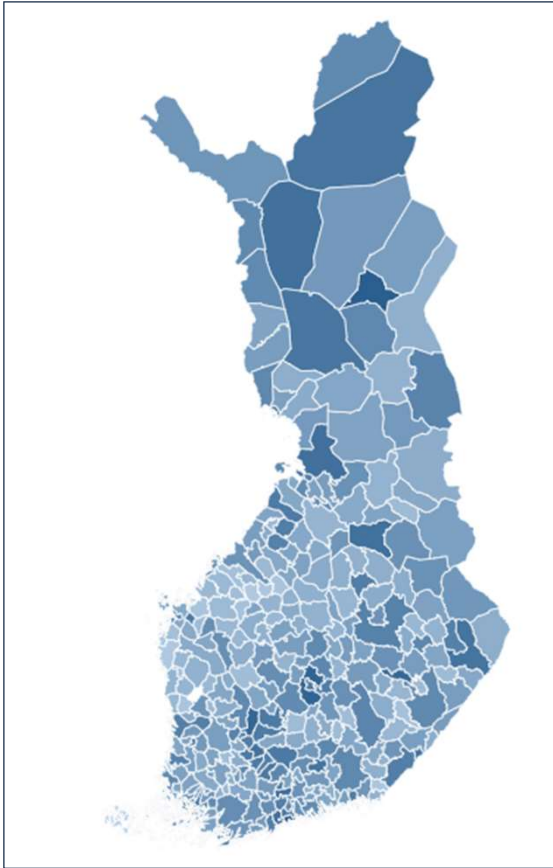


**Verkkolaskuosoitteelliset yritykset suhteutettuna yritysten kokonaismäärään**



## Verkkolaskuosoitteiston analyysi / Yritysten kotipaikka

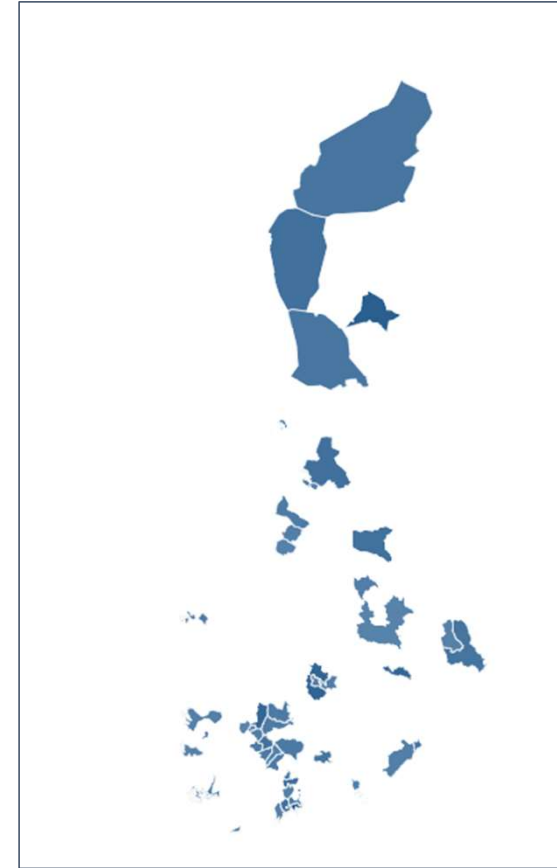
**Verkkolaskuosoitteelliset  
yritykset suhteutettuna yritysten  
kokonaismäärään**



**Verkkolaskuosoitteelliset  
yritykset suhteessa yritysten  
kok.määrään: arvo pienempi  
tai yhtä suuri kuin 30 %**



**Verkkolaskuosoitteelliset  
yritykset suhteessa yritysten  
kok.määrään: arvo suurempi tai  
yhtä suuri kuin 60 %**



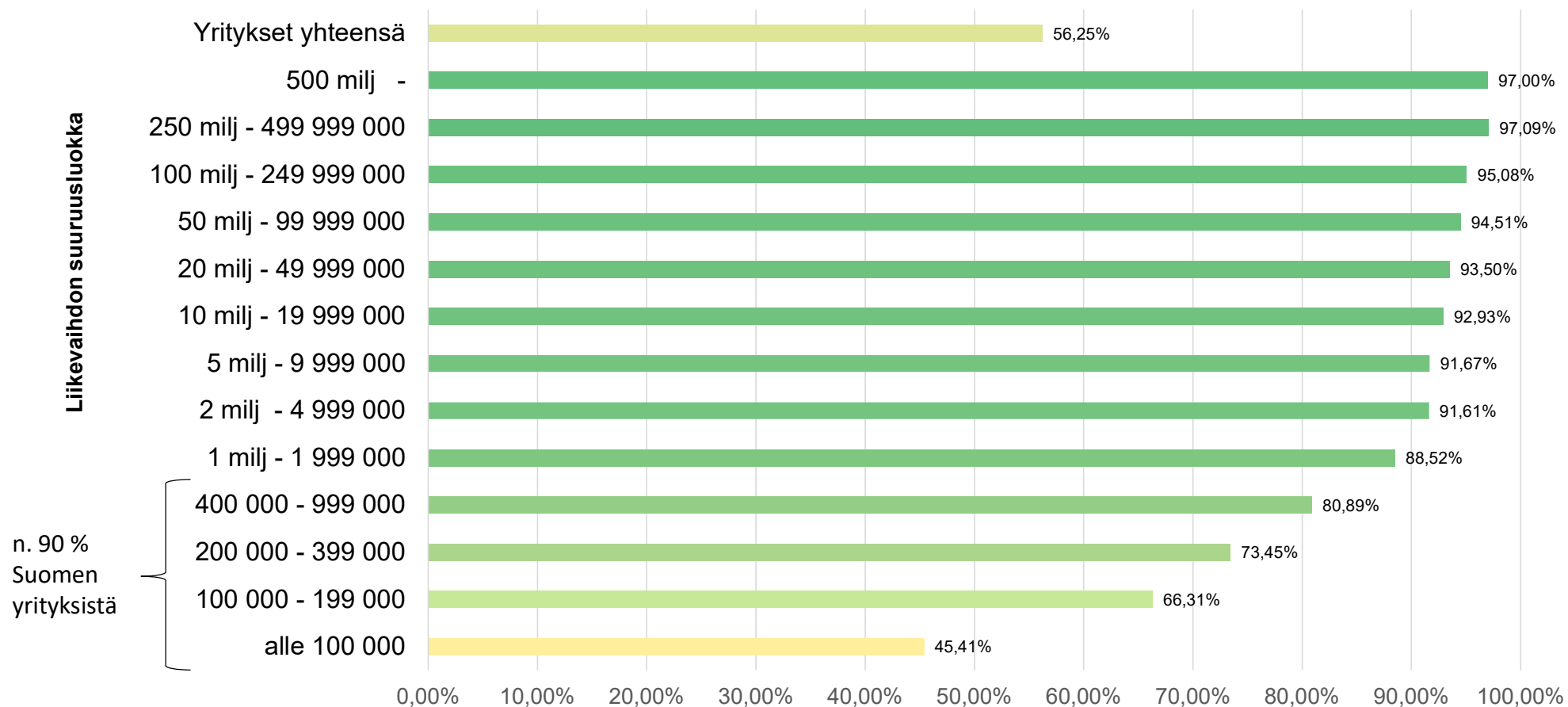
# Verkkolaskuosoitteiston kattavuus yrityksissä

Liikevaihdon suuruusluokka





## Verkkolaskuosoitteellisten yritysten osuus kaikista yrityksistä Liikevaihdon suuruusluokka (LS2)



30.11.2021

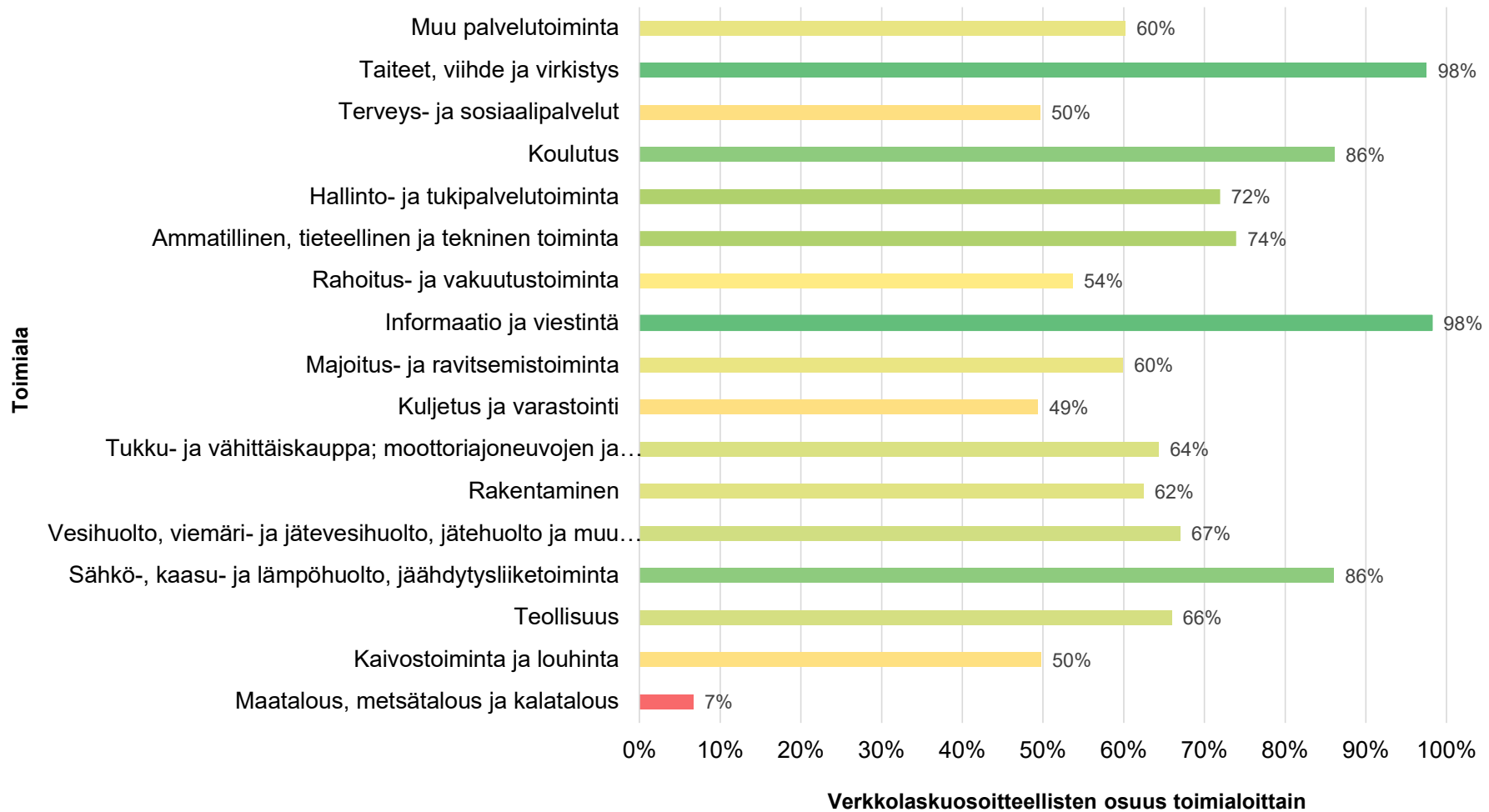
Verkkolaskuosoitteellisten yritysten osuus kaikista yrityksistä

# Verkkolaskuosoitteiston kattavuus yrityksissä

Toimiala



## Verkkolaskuosoitteellisten osuus toimialoittain



# Verkkolaskuosoitteiston kattavuus yrityksissä

Johtopäätökset



# Johtopäätökset


## Verkkolaskuosoitteiston kattavuus:

- Yrityksen kotipaikan mukaan
  - Verkkolaskuosoitteellisten määrä on suhteessa yritysten kokonaismäärään suurin seuraavissa kunnissa: Helsinki, Pelkosenniemi, Jyväskylä, Järvenpää, Tampere, Varkaus, Hyvinkää, Espoo, Turku ja Oulu
  - Verkkolaskuosoitteellisten määrä on suhteessa pienin: Honkajoki, Hammarland, Sottunga, Saltvik, Finström, Geta, Vårdö, Föglö, Sund ja Jomala
- Liikevaihdon suuruusluokan mukaan
  - Suomen *yrityksistä* noin 50-60 %:lla on verkkolaskuosoite (suuntaa antava arvio)
  - Mitä suurempi yrityksen liikevaihto on – sitä suuremmalla todennäköisyydellä yrityksellä on verkkolaskuosoite
- Toimialan mukaan:
  - Verkkolaskuosoitteellisten määrä on suhteessa kattavin seuraavilla toimialoilla: Taiteet, viihde ja virkistys; Informaatio ja viestintä; Koulutus; Sähkö-, kaasu- ja lämpöhuolto, jäähdytysliiketoiminta
  - Verkkolaskuosoitteellisten määrä on suhteelliselta kattavuudeltaan huomattavan pieni Maatalous, metsätalous ja kalatalous -toimialalla

# Pohdittavaksi

- Mitä ideoita tulee mieleen tiettyjen toimialojen tai maantieteellisten alueiden tilanteen parantamiseksi?

Yksikin idea voi osoittautua arvokkaaksi!





# Kiitos teille!

Noora Salonen

[rte@valtiokonttori.fi](mailto:rte@valtiokonttori.fi)